



| ALMACENAMIENTO<br>CAJAS |  | ALMACENAMIENTO<br>CONTENEDORES |  | MOBILIARIO<br>ESTANTERÍAS |  | MOBILIARIO<br>CAJONERAS Y ARMARIOS |   |
|-------------------------|--|--------------------------------|--|---------------------------|--|------------------------------------|---|
| 3                       | cajas serie URK<br>                   | 9                              | cajas plásticas<br>Multiusos<br>      | 15                        | est. industriales<br>y de picking<br>          | 25                                 | armarios metálicos<br>                     |
| 4                       | cajas serie SK<br>                    | 10                             | contenedores de<br>gran volumen<br>   | 17                        | estanterías porta<br>contenedores<br>          | 27                                 | taquillas y roperos<br>para vestuarios<br> |
| 5                       | cajas serie Unibox<br>                | 11                             | contenedores<br>de varilla<br>        | 20                        | estantería estantes<br>inclinados<br>           | 28                                 | armarios para<br>ordenador<br>             |
| 6                       | cajas para<br>alimentos<br>          | 12                             | contenedores<br>de chapa y malla<br> | 20                        | estantería<br>desmontable<br>                 | 29                                 | cajonerías fijas<br>                      |
| 6                       | palets<br>                          | 13                             | contenedores<br>basculantes<br>     | 21                        | est. de paletización<br>y de media carga<br> | 30                                 | cajonerías móviles<br>                   |
| 7                       | cajas serie<br>Basicline<br>        | 14                             | contenedores<br>para virutas<br>    | 23                        | estantería con<br>cajones<br>                | 32                                 | subdivisión de<br>cajones<br>            |
| 8                       | cajas serie KLT y<br>Silverline<br> |                                |  | 24                        | estantería de<br>gran carga<br>              | 33                                 | mostradores<br>                          |

| MOBILIARIO<br>BANCOS DE TRABAJO                   |   | TRANSPORTE<br>CARROS                                      |   | SISTEMAS DE<br>ELEVACIÓN                     |  | SEGURIDAD Y<br>MEDIO AMBIENTE  |  |
|---|---|---|---|--|--|--------------------------------|--|
| bancos de trabajo<br>serie Estándar<br><b>34</b>  |    | carros de<br>plataforma<br><b>41</b>                      |    | transpaletas<br><b>46</b>                    |    | absorbentes<br><b>52</b>       |   |
| bancos de trabajo<br>serie Multiusos<br><b>35</b> |    | carros con paredes<br><b>41</b>                           |    | apiladores<br><b>46</b>                      |    | basureras<br><b>52</b>         |   |
| bancos de trabajo<br>serie Table One<br><b>36</b> |    | carros de picking<br><b>41</b>                            |    | mesas elevadoras<br>móviles<br><b>46</b>     |    | cubetos metálicos<br><b>53</b> |   |
| bancos de trabajo<br>serie Compacta<br><b>37</b>  |   | carros porta<br>contenedores<br><b>42</b>                 |   | mesas elevadoras<br>fijas<br><b>47</b>       |   | cubetos plásticos<br><b>53</b> |  |
| bancos de trabajo<br>serie Función<br><b>38</b>   |  | carros para paneles,<br>con cubeto y atriles<br><b>43</b> |  | taburetes y<br>escaleras<br><b>49</b>        |  |                                |  |
| bancos de trabajo<br>serie Metálica<br><b>39</b>  |  | bases rodantes<br><b>44</b>                               |  | andamios<br><b>50</b>                        |  |                                |  |
| sillas<br><b>40</b>                               |  | suelos plásticos<br><b>44</b>                             |  | implementos para<br>carretillas<br><b>51</b> |  |                                |  |

ALMACENAMIENTO

MOBILIARIO

TRANSPORTE

ELEVACIÓN

SEGURIDAD Y MEDIO AMBIENTE







AZUL




- Fabricadas en polipropileno virgen de calidad alimentaria.
- Óptima adaptación a sistemas de estanterías.
- Eficiencia operativa por manejo cómodo.
- Asa frontal inferior.
- Excelente rigidez
- Amplia gama de accesorios.
- Etiquetero frontal.

### Cajas de plástico para almacenaje serie REGALBOX RK

|            | dim. exterior<br>(mm) | dim. interior<br>(mm) | cap.<br>(lts) | cap.<br>(kg) |
|------------|-----------------------|-----------------------|---------------|--------------|
| BCBD-44282 | 300x117x90h           | 260x94x80h            | 2,0           | 2            |
| BCBD-44285 | 300x156x90h           | 258x136x80h           | 2,7           | 3            |
| BCBD-44287 | 300x234x90h           | 256x211x80h           | 4,4           | 5            |
| BCBD-44288 | 300x234x140h          | 210x253x129h          | 7,1           | 7            |
| BCBD-43655 | 400x117x90h           | 360x94x80h            | 2,7           | 3            |
| BCBD-43656 | 400x156x90h           | 360x136x80h           | 3,8           | 4            |
| BCBD-43657 | 400x234x90h           | 360x211x80h           | 6,0           | 6            |
| BCBD-44289 | 400x234x140h          | 360x211x129h          | 9,9           | 10           |
| BCBD-43658 | 500x117x90h           | 453x94x80h            | 3,5           | 4            |
| BCBD-43659 | 500x156x90h           | 453x136x80h           | 4,9           | 5            |
| BCBD-43660 | 500x234x90h           | 453x211x80h           | 7,8           | 8            |
| BCBD-44290 | 500x234x140h          | 453x211x129h          | 12,0          | 13           |
| BCBD-44283 | 600x117x90h           | 560x94x80h            | 4,0           | 5            |
| BCBD-44286 | 600x156x90h           | 553x136x80h           | 6,0           | 6            |
| BCBD-44291 | 600x234x90h           | 556x211x80h           | 9,4           | 10           |
| BCBD-44292 | 600x234x140h          | 553x210x129h          | 15,0          | 15           |
| BCBD-44048 | 117x90h               | divisor transversal   |               |              |
| BCBD-44049 | 156x90h               | divisor transversal   |               |              |
| BCBD-44051 | 234x90h               | divisor transversal   |               |              |
| BCBD-44052 | 234x140h              | divisor transversal   |               |              |



Divisor transversal



Divisor longitudinal



Etiquetero y etiqueta



Estribo de seguridad/transporte





AMARILLO

VERDE

ROJO

AZUL



- Productos siempre visibles y de fácil acceso gracias a su apertura frontal.
- En polipropileno virgen de alta calidad, resistencia y durabilidad.
- Resistencia mecánica garantizada desde -20° hasta +90°.
- Apilado estable mediante encajes de fijación incluso a plena carga.
- Estructura de gran rigidez gracias a sus sólidos perfiles huecos.
- Óptimo movimiento gracias a sus esquinas redondeadas y a su base rugosa.
- Manipulación manual segura gracias a sus asas integradas.
- Adaptables a sistemas de almacenamiento y transporte.
- Múltiples accesorios. Divisores, tapas, etiqueteros, etc...



Divisor longitudinal



Tapa frontal transparente



Etiquetero y etiqueta



Travesaño de refuerzo

## Cajas de plástico para almacenaje serie OPENBOX SK

| dim. exterior (mm) | dim. interior (mm) | cap. (lbs) | carga (kg) | azul       | rojo       | verde      | amarillo   |
|--------------------|--------------------|------------|------------|------------|------------|------------|------------|
| 102x85x50h         | 90x69x43h          | 0,2        | 1          | BCBG-43616 |            |            |            |
| 160x103x75h        | 87x139x68h         | 0,8        | 2          | BCBG-43621 | BCBG-43622 | BCBG-43623 | BCBG-43620 |
| 230x150x125h       | 199x129x116h       | 3          | 5          | BCBG-43626 | BCBG-43627 | BCBG-43628 | BCBG-43625 |
| 350x210x145h       | 299x186x134h       | 7,5        | 15         | BCBG-43631 | BCBG-43632 | BCBG-43633 | BCBG-43630 |
| 350x210x200h       | 299x186x188h       | 10         | 20         | BCBG-43636 | BCBG-43637 | BCBG-43638 | BCBG-43635 |
| 500x315x145h       | 447x281x132h       | 17         | 30         | BCBG-43641 | BCBG-43642 | BCBG-43643 | BCBG-43640 |
| 500x315x200h       | 447x281x186h       | 24         | 35         | BCBG-43646 | BCBG-43647 | BCBG-43648 | BCBG-43645 |
| 500x315x300h       | 447x281x286h       | 30         | 35         | BCBG-43651 | BCBG-43652 | BCBG-43653 | BCBG-43650 |

en stock



arroyos@arroyos.com  
e-mail de consultas



www.arroyos.com  
+ información en nuestra web



934 559 407  
teléfono de consultas





GRIS

TRANSP.

Los cajones, realizados en ABS transparente de alta resistencia mecánica, están alojados en la correspondiente cajonera, en poliestileno, preparada para ser insertada en estanterías, carros o ser fijada a la pared.

Los cajones, transparentes, permiten tener el material a la vista sin necesidad de abrirlos. Disponen de etiquetero frontal y se pueden extraer cómodamente. Disponibles en modelos de diferentes profundidades y alturas todas ellas con un largo común de 600 mm. Gracias a ello se pueden apilar unos encima de los otros pudiendo realizar múltiples combinaciones.

Opcionalmente pueden suministrarse varillas retenedoras anti apertura.

Disponemos de un sinfín de estructuras fijas y practicables, así como de carros para el almacenamiento y transporte de cajas con cajones plásticos serie Unibox.



## Cajas con cajones de plástico serie UNIBOX

en stock

|                      |                 |
|----------------------|-----------------|
| dim. exteriores (mm) | BCDF-41913      |
|                      | 602x51x71h      |
|                      | nº de cajones 9 |
| dim. int. cajón (mm) | 59x44x65h       |
| dim. exteriores (mm) | BCDF-41914      |
|                      | 602x61x112h     |
|                      | nº de cajones 6 |
| dim. int. cajón (mm) | 87x66x100h      |
| dim. exteriores (mm) | BCDF-41915      |
|                      | 602x133x164h    |
|                      | nº de cajones 5 |
| dim. int. cajón (mm) | 113x100x150h    |
| dim. exteriores (mm) | BCDF-41916      |
|                      | 602x170x206h    |
|                      | nº de cajones 4 |
| dim. int. cajón (mm) | 142x130x197h    |
| dim. exteriores (mm) | BCDF-41917      |
|                      | 602x220x240h    |
|                      | nº de cajones 3 |
| dim. int. cajón (mm) | 192x146x220h    |



## Expositores fijos para cajas con cajones de plástico serie UNIBOX

en stock

|                | BBDC-42443    | BBDC-42448    | BBDC-42458    | BBDC-42467    | BBDC-42476    | BBDC-42481    |
|----------------|---------------|---------------|---------------|---------------|---------------|---------------|
| dim. ext. (mm) | 600x107x300h  | 600x183x500h  | 600x113x1000h | 600x325x1500h | 600x325x1750h | 600x325x1950h |
| nº de cajones  | 21            | 15            | 84            | 114           | 54            | 63            |
| modelo de caja | 1x BCDF-41913 | 1x BCDF-41914 | 6x BCDF-41913 | 8x BCDF-41913 | 5x BCDF-41914 | 7x BCDF-41914 |
|                | 2x BCDF-41914 | 1x BCDF-41915 | 5x BCDF-41914 | 7x BCDF-41914 | 3x BCDF-41915 | 4x BCDF-41915 |
|                | -             | 1x BCDF-41916 | -             | -             | 3x BCDF-41916 | 2x BCDF-41916 |







GRIS

AZUL

VERDE

Cajas plásticas manuales para almacenar y contener alimentos. Fabricadas en polipropileno virgen de alta calidad. Disponen de las mismas cualidades que las cajas industriales sin riesgo para la salud. Modelos adecuados para cada sector: agrícola, cárnico, pesquero, etc...



## Cajas para industria agrícola

|            | dim. exterior (mm) | cap. (lts) |
|------------|--------------------|------------|
| BCFD-45465 | 400x300x165h       | 10         |
| BCFD-45467 | 600x400x140h       | 26         |
| BCFD-45469 | 600x400x200h       | 38         |
| BCFD-45470 | 600x400x240h       | 46         |

## Cajas para industria pesquera

|            | dim. exterior (mm) | cap. (lts) | color |
|------------|--------------------|------------|-------|
| BCFC-45462 | 600x400x160h       | 24         | gris  |
| BCFC-46824 | 600x400x160h       | 24         | azul  |
| BCFC-45463 | 600x400x210h       | 32         | gris  |

## Cajas para industria cárnica

|            | dim. exterior (mm) | cap. (lts) |
|------------|--------------------|------------|
| BCFB-45459 | 600x400x125h       | 25         |
| BCFB-45460 | 600x400x200h       | 40         |

## PALETS &gt; PLÁSTICOS y DE MADERA

FIBRA



Los palets de fibra prensada son una alternativa económica para envíos paletizados sin retorno. Tratados adecuadamente, los palets de fibra prensada pueden ser utilizados varias veces. Todos ellos disponen de certificado antiparasitario internacional por lo que son adecuados para el envío a cualquier lugar del mundo. Están fabricados a base de fibras de madera y resinas debidamente tratadas y prensadas.



## Palets de fibra de madera prensada

| aplicación  | dimensión exterior (mm) | carga estática (kg) | carga dinámica (kg) | peso (kg) |
|-------------|-------------------------|---------------------|---------------------|-----------|
| exportación | 800x600x130h            | 500                 | 1500                | 5         |
|             | 1140x760x144h           | 900                 | 2700                | 11        |
|             | 1140x1140x135h          | 1250                | 3700                | 19        |
|             | 1200x800x125h           | 600                 | 1800                | 9         |
|             | 1200x800x135h           | 900                 | 2700                | 12        |
|             | 1200x1000x125h          | 600                 | 1800                | 12        |
|             | 1200x1000x135h          | 900                 | 2700                | 16        |
|             | 1200x1000x135h          | 1250                | 3700                | 17        |



GRIS

NEGRO

Palets industriales con superficie rejada o lisa. Fabricados en polipropileno de alta calidad con gran capacidad de carga. Resistentes para ser reutilizados. Aptos para almacenaje paletizado. Diversidad de tamaños y formas. Con una larga vida útil sostenible y de calidad para uso interior y exterior. Modelos adaptados para diferentes usos: exportación, universal, higiénico y logístico.



## Palets plásticos

| aplicación  | dimensión exterior (mm) | carga estática (kg) | carga dinámica (kg) | superficie |
|-------------|-------------------------|---------------------|---------------------|------------|
| exportación | 800x600                 | 1000                | 500                 | perforada  |
|             | 1200x800                | 1200                | 700                 | perforada  |
|             | 1200x800                | 1200                | 700                 | lisa       |
|             | 1200x1000               | 1500                | 800                 | perforada  |
|             | 1200x1000               | 1500                | 800                 | lisa       |
| universal   | 1200x800                | 4000                | 1000                | perforada  |
|             | 1200x1000               | 4000                | 1000                | perforada  |
|             | 1200x800                | 4000                | 1000                | lisa       |
|             | 1200x1000               | 4000                | 1000                | lisa       |
| higiénico   | 1200x800                | 4800                | 1200                | lisa       |
| logístico   | 1200x800                | 4800                | 1200                | lisa       |





GRIS

La línea de cajas plásticas norma Europea BasicLine es una serie de cajas de alta calidad tanto para el sector alimentario como el industrial. Gracias a la amplia gama de medias, acabados y variantes se adaptan perfectamente a casi todos los sectores productivos. Su estructura es muy estable gracias al PP-C (polipropileno copolímero) y a los refuerzos en laterales y esquinas con el que están fabricadas.

- Dim. de base disponibles 400x300 y 600x400 mm.
- 6 alturas disponibles.
- Asas abiertas excepto los modelos de altura 70 y 120 mm.
- Modelos perforados en los laterales y la base.
- Modelos con ventana con ventana en un lateral corto.
- Fáciles de limpiar, pueden contener alimentos.
- Disponibles tapas apoyables o abisagradas.
- Opcionalmente personalizables con serigrafía.



Modelos disponibles en plástico translúcido

## Cajas plásticas Eurobox serie BASICLINE

| paredes cerradas | paredes perforadas | ventana en lado corto | ventana y tapa en lado corto | dim. exterior (mm) | dim. interior (mm) | cap. (lts) | tapa abisagrada | tapa encajable |
|------------------|--------------------|-----------------------|------------------------------|--------------------|--------------------|------------|-----------------|----------------|
| BCCC-47475       | -                  | -                     | -                            | 200x150x70h        | 168x118x68h        | 1,3        | BCCC-47461      |                |
| BCCC-47476       | -                  | -                     | -                            | 200x150x120h       | 168x118x118h       | 2,2        |                 |                |
| BCCC-47477       | -                  | -                     | -                            | 300x200x70h        | 268x168x68h        | 2,9        | BCCC-47469      | BCCC-47462     |
| BCCC-47478       | -                  | -                     | -                            | 300x200x120h       | 268x168x118h       | 5,1        |                 |                |
| BCCC-47479       | -                  | -                     | -                            | 300x200x170h       | 268x168x168h       | 7,2        |                 |                |
| BCCC-47480       | -                  | -                     | -                            | 300x200x220h       | 268x168x217h       | 9,4        |                 |                |
| BCCC-42035       | BCCC-41991         | -                     | -                            | 400x300x70h        | 367x268x67h        | 5,4        | BCCC-42555      | BCCC-42015     |
| BCCC-41986       | BCCC-41992         | -                     | -                            | 400x300x120h       | 367x268x117h       | 11,2       |                 |                |
| BCCC-41987       | BCCC-41993         | -                     | -                            | 400x300x170h       | 367x268x167h       | 15,9       |                 |                |
| BCCC-41988       | BCCC-41994         | -                     | -                            | 400x300x220h       | 367x268x117h       | 20,8       |                 |                |
| BCCC-41989       | BCCC-41995         | -                     | -                            | 400x300x270h       | 367x268x267h       | 25,6       |                 |                |
| BCCC-41990       | BCCC-41996         | -                     | -                            | 400x300x320h       | 367x268x317h       | 30         |                 |                |
| BCCC-41997       | BCCC-42003         | -                     | -                            | 600x400x70h        | 567x367x67h        | 13,7       | BCCC-42556      | BCCC-42016     |
| BCCC-41998       | BCCC-42004         | -                     | -                            | 600x400x120h       | 567x367x117h       | 23,9       |                 |                |
| BCCC-41999       | BCCC-42005         | -                     | -                            | 600x400x170h       | 567x367x167h       | 35,6       |                 |                |
| BCCC-42000       | BCCC-42006         | BCCD-42009            | BCCD-42012                   | 600x400x220h       | 567x367x117h       | 44,2       |                 |                |
| BCCC-42001       | BCCC-42007         | BCCD-42010            | BCCD-42013                   | 600x400x270h       | 567x367x267h       | 54,4       |                 |                |
| BCCC-42002       | BCCC-42008         | BCCD-42011            | BCCD-42014                   | 600x400x320h       | 567x367x317h       | 64,5       |                 |                |







GRIS

ROJO

AZUL



- Cumplen con todos los requisitos para el almacenamiento automático.
- Estabilidad dimensional y resistencia a la compresión y a los impactos.
- Fabricado en PP (Polipropileno) virgen de 1ª inyección. 100% Reciclable.
- Térmicamente estable desde - 40 °C a + 90 °C.
- Específicamente diseñadas para sistemas de almacenamiento automatizados.
- Porta etiquetas integrado en ambos lados.
- Asa ergonómica ya sea abierta o cerrada permite un manejo preciso.

### Cajas plásticas norma Europea serie SILVERLINE

|               | dim. exterior (mm) | cap. (lts) | azul       | rojo       | gris       |
|---------------|--------------------|------------|------------|------------|------------|
| asas abiertas | 400x300x180h       | 15         | BCCF-41924 | BCCF-41927 | BCCF-41926 |
|               | 400x300x220h       | 20         | BCCF-41928 | BCCF-41931 | BCCF-41930 |
|               | 600x400x120h       | 20         | BCCF-41932 | BCCF-41935 | BCCF-41934 |
|               | 600x400x180h       | 30         | BCCF-41936 | BCCF-41939 | BCCF-41938 |
|               | 600x400x220h       | 40         | BCCF-41940 | BCCF-41943 | BCCF-41942 |
|               | 600x400x270h       | 50         | BCCF-41944 | BCCF-41947 | BCCF-41946 |
|               | 600x400x320h       | 60         | BCCF-41948 | BCCF-41951 | BCCF-41950 |
|               | 600x400x420h       | 80         | BCCF-41952 | BCCF-41955 | BCCF-41954 |
|               | 800x600x220h       | 50         | BCCF-41956 | -          | BCCF-41958 |
| asas cerradas | 800x600x320h       | 132        | BCCF-41959 | -          | BCCF-41961 |
|               | 300x200x120h       | 4          | BCCF-41918 | BCCF-41920 | BCCF-41919 |
|               | 400x300x120h       | 10         | BCCF-41921 | BCCF-41923 | BCCF-41922 |
|               | 400x300x180h       | 15         | -          | -          | BCCF-41925 |
|               | 400x300x220h       | 20         | -          | -          | BCCF-41929 |
|               | 600x400x120h       | 20         | -          | -          | BCCF-41933 |
|               | 600x400x180h       | 30         | -          | -          | BCCF-41937 |
|               | 600x400x220h       | 40         | -          | -          | BCCF-41941 |
|               | 600x400x270h       | 50         | -          | -          | BCCF-41945 |
|               | 600x400x320h       | 60         | -          | -          | BCCF-41949 |
|               | 600x400x420h       | 80         | -          | -          | BCCF-41953 |
|               | 800x600x220h       | 50         | -          | -          | BCCF-41957 |
|               | 800x600x320h       | 132        | -          | -          | BCCF-41960 |



AZUL



Las cajas plásticas norma Europea serie VDA-KLT están especialmente diseñadas para los procesos de logística en la industria del automóvil. Construidas de acuerdo con las recomendaciones oficiales VDA 4500 y 4504. Fabricadas exclusivamente de polipropileno, son extremadamente resistentes.

- Apilable con todos los modelos de la misma gama.
- Idónea para la manipulación automática.
- Asas ergonómicas cerradas para manipulación manual.

### Cajas plásticas serie VDA-KLT

|            | dim. exterior (mm) | dim. interior (mm) | cap. (lts) | base      |
|------------|--------------------|--------------------|------------|-----------|
| BCCG-42019 | 300x200x147h       | 243x162x129h       | 5          | perforada |
| BCCG-42020 | 400x300x147h       | 345x260x129h       | 11         | perforada |
| BCCG-42021 | 400x300x280h       | 345x260x262h       | 24         | perforada |
| BCCG-42022 | 600x400x150h       | 544x359x129h       | 25         | perforada |
| BCCG-42023 | 600x400x280h       | 544x359x262h       | 51         | perforada |
| BCCG-45396 | 400x300x147h       | 345x260x129h       | 10         | reforzada |
| BCCG-45398 | 400x300x280h       | 346x265x242h       | 22         | reforzada |
| BCCG-45399 | 600x400x150h       | 544x364x109h       | 22         | reforzada |
| BCCG-45401 | 600x400x280h       | 544x364x242h       | 48         | reforzada |



## CONTENEDORES > PLÁSTICOS > MULTIUSOS



GRIS

- Dimensiones base de 800 x 600 mm.
- Cinco alturas disponibles 120, 175, 220, 320 y 420 mm.
- Aptos para una gran cantidad de aplicaciones.
- Base de los contenedores en opción reforzada y sin reforzar.
- Paredes laterales completamente cerradas
- Modelos con una abertura en el lado corto con o sin ventana.
- Opcionalmente disponible con orificios de drenaje de agua
- Disponibles accesorios: travesaños, ruedas o pies.
- Asas cerradas ergonómicas.
- Porta-etiquetas integrados en un lado corto y un lado largo.
- Resistentes a temperatura de - 20 ° C a + 60 ° C.
- Fabricados en PP-C (copolímero de polipropileno)
- Pueden contener alimentos, calidad alimentaria.



### Contenedores plásticos MULTIUSOS



|            | dim. exterior (mm) | dim. interior (mm) | cap. (lts) | asas     | fondo     | ventana lateral |
|------------|--------------------|--------------------|------------|----------|-----------|-----------------|
| BDBG-48563 | 800x600x120h       | 766x567x116h       | 50         | Cerradas | Liso      | No              |
| BDBG-48564 | 800x600x175h       | 766x567x171h       | 72         | Cerradas | Liso      | No              |
| BDBG-48565 | 800x600x220h       | 766x567x216h       | 91         | Cerradas | Liso      | No              |
| BDBG-48566 | 800x600x320h       | 766x567x316h       | 133        | Cerradas | Liso      | No              |
| BDBG-48567 | 800x600x320h       | 766x567x297h       | 133        | Cerradas | Reforzado | No              |
| BDBG-48568 | 800x600x420h       | 766x567x397h       | 168        | Cerradas | Reforzado | No              |
| BDBG-48569 | 800x600x320h       | 766x567x297h       | 133        | Cerradas | Reforzado | Si, sin tapa    |
| BDBG-48570 | 800x600x420h       | 766x567x397h       | 168        | Cerradas | Reforzado | Si, sin tapa    |
| BDBG-48571 | 800x600x320h       | 766x567x297h       | 133        | Cerradas | Reforzado | Si, con tapa    |
| BDBG-48572 | 800x600x420h       | 766x567x297h       | 168        | Cerradas | Reforzado | Si, con tapa    |



### Accesorios

|                  | BDBG-48595               | BDBG-48573               | BDBG-48574                   | BDBG-48575                |
|------------------|--------------------------|--------------------------|------------------------------|---------------------------|
| dimensiones (mm) | 600x400                  | 100h                     | ø100                         | 100h                      |
|                  | tapa plástica abisagrada | Par de patines plásticos | Juego de 4 ruedas giratorias | Juego de 4 pies plásticos |







GRIS

Contenedores plásticos de gran volumen fabricados en polietileno de alta densidad. Muy adecuados para el uso intensivo en espacios abierto ya que son especialmente resistente a los rayos UV e infrarrojos así como a agentes externos como cambios de temperatura y productos químicos.

Aptos para productos alimentarios. Higiénicos, fáciles de limpiar y muy resistentes. Su estructura le permite ser apilado a plena carga incluso con ruedas.



## Grandes contenedores plásticos

|            | cap.<br>(lts) | dim. exteriores<br>(mm) | cap.<br>(kg) | paredes    | fondo     | base         | remontable<br>1 + | tapa apoyable | ruedas     | dim. ruedas<br>(mm) |
|------------|---------------|-------------------------|--------------|------------|-----------|--------------|-------------------|---------------|------------|---------------------|
| BDBB-03575 | 300           | 1000x640x650h           | 150          | lisas      | liso      | pies         | 5                 | BDBB-43687    | BDBB-43688 | Ø100 mm             |
| BDBB-04120 | 400           | 1200x1000x580h          | 320          | perforadas | perforado | pies         | 10                | BDBB-04653    | BDBB-01552 | Ø125 mm             |
| BDBB-11753 | 400           | 1200x1000x580h          | 320          | lisas      | liso      | 3 travesaños | 10                | BDBB-04653    | -          | -                   |
| BDBB-12501 | 400           | 1200x1000x580h          | 320          | lisas      | liso      | 2 travesaños | 10                | BDBB-04653    | -          | -                   |
| BDBB-12503 | 400           | 1200x1000x580h          | 320          | perforadas | perforado | 3 travesaños | 10                | BDBB-04653    | -          | -                   |
| BDBB-04119 | 400           | 1200x1000x580h          | 400          | lisas      | liso      | pies         | 10                | BDBB-04653    | -          | -                   |
| BDBB-00892 | 525           | 1170x790x800h           | 250          | lisas      | liso      | 2 travesaños | 7                 | BDBB-03580    | -          | -                   |
| BDBB-03578 | 525           | 1170x790x800h           | 250          | lisas      | liso      | pies         | 7                 | BDBB-03580    | BDBB-43688 | Ø100 mm             |
| BDBB-04121 | 610           | 1200x1000x760h          | 450          | lisas      | liso      | pies         | 9                 | BDBB-04653    | BDBB-01552 | Ø125 mm             |
| BDBB-04122 | 610           | 1200x1000x760h          | 450          | perforadas | perforado | pies         | 9                 | BDBB-04653    | BDBB-01552 | Ø125 mm             |
| BDBB-11752 | 610           | 1200x1000x760h          | 450          | lisas      | liso      | 3 travesaños | 9                 | BDBB-04653    | -          | -                   |
| BDBB-12504 | 610           | 1200x1000x760h          | 450          | lisas      | liso      | 2 travesaños | 9                 | BDBB-04653    | -          | -                   |
| BDBB-12506 | 610           | 1200x1000x760h          | 450          | perforadas | perforado | 3 travesaños | 9                 | BDBB-04653    | -          | -                   |
| BDBB-12499 | 650           | 1130x1130x760h          | 400          | lisas      | liso      | pies         | 8                 | -             | BDBB-01552 | Ø125 mm             |
| BDBB-12500 | 650           | 1130x1130x760h          | 400          | perforadas | perforado | pies         | 8                 | -             | BDBB-01552 | Ø125 mm             |



GRIS

Contenedores industriales de plástico para el almacenaje y transporte de cargas de hasta 500 kg. Mucho más ligeros que las tradicionales cajas palet de rejilla o contenedores metálicos. Contenedores para almacenaje y transporte de cargas o componentes grandes y delicados.



## Contenedores plásticos con patines

|            | dim. exteriores<br>(mm) | cap.<br>(lts) | cap.<br>(kg) |                       |
|------------|-------------------------|---------------|--------------|-----------------------|
| BDBF-48117 | 800x600x520h            | 145           | 500          | paredes cerradas      |
| BDBF-48118 | 800x600x720h            | 223           | 500          | paredes cerradas      |
| BDBF-48119 | 800x600x520h            | 145           | 500          | ventana en lado largo |
| BDBF-48120 | 800x600x720h            | 223           | 500          | ventana en lado largo |
| BDBF-48121 | 800x600x520h            | 145           | 500          | ventana en lado corto |
| BDBF-48122 | 800x600x720h            | 223           | 500          | ventana en lado corto |
| BDBF-48123 | 800x600x520h            | 145           | 500          | puerta en lado largo  |
| BDBF-48124 | 800x600x720h            | 223           | 500          | puerta en lado largo  |
| BDBF-48125 | 800x600x520h            | 145           | 500          | con tapas             |
| BDBF-48126 | 800x600x720h            | 223           | 500          | con tapas             |
| BDBF-48127 | 800x600x520h            | 145           | 500          | puerta en lado corto  |
| BDBF-48128 | 800x600x720h            | 223           | 500          | puerta en lado corto  |
| BDBF-48129 | 800x600x520h            | 145           | 500          | puerta en lado corto  |
| BDBF-48130 | 800x600x720h            | 223           | 500          | puerta en lado corto  |



GALV.

Contenedores fabricados con varillas de acero cincado de diferentes grosores tanto para las paredes como la base. Diseñados de manera que se pueden plegar (las paredes) fácilmente; reduciendo hasta una quinta parte de su volumen cuando no se están utilizando.

Apilables tanto a plena carga como plegadas. Disponen de puerta frontal abatible. Opcionalmente pueden adaptarse ruedas y tapas.

## Contenedores de varilla plegables

|            | dim. exteriores (mm) | cap. (kg) | remontable 1+ | puerta       | Ø rueda (mm) |
|------------|----------------------|-----------|---------------|--------------|--------------|
| BDLG-48534 | 860x570x660h         | 400       | 3             | si, abatible | -            |
| BDLG-48535 | 860x570x680h         | 400       | 3             | si, abatible | 100          |
| BDLG-11780 | 1140x830x980h        | 800       | 3             | si, abatible | -            |
| BDLG-11781 | 1140x830x1000h       | 800       | 3             | si, abatible | 125          |
| BDLG-11782 | 1200x1000x1180h      | 400       | 3             | si, abatible | -            |
| BDLG-11783 | 1200x1000x1200h      | 400       | 3             | si, abatible | 125          |



GALV.

Contenedores metálicos fabricados con varillas de acero cincado. Su estructura y forma le permiten ser encajado sobre un palet de madera. Modelos adaptables a los diferentes tamaños de palet, de diferentes alturas e incluso algunos con puerta frontal. Pueden ser remontados a plena carga. Palet no incluido.

## Contenedores de varilla plegables sobre palet

|            | dim. exteriores (mm) | cap. (kg) | remontable 1+ | dim. malla (mm) | puerta |
|------------|----------------------|-----------|---------------|-----------------|--------|
| BDLF-11792 | 1220x820x420h        | 800       | 3             | 60x103          | no     |
| BDLF-11795 | 1220x820x870h        | 800       | 3             | 60x103          | si     |
| BDLF-11796 | 1220x820x1020h       | 800       | 3             | 60x103          | si     |



GALV.

Contenedores de varilla cincada de acero con ruedas. Excelentes medios para transportar y almacenar productos voluminosos de poco peso: Lavanderías, supermercados o paquetería. Modelos de diferentes medidas y configuraciones: paredes laterales, puertas, completamente cerrados, etc. Aptos para su utilización en exterior. Estantes opcionales regulables en altura. Manejables y de rodadura ágil gracias a sus 4 ruedas de nylon, todas giratorias sin freno.

## Contenedores de varilla con ruedas

|            | dim. exteriores (mm) | cap. (kg) | dim. malla (mm) | pared (nº) | puerta       | Ø rueda (mm) |
|------------|----------------------|-----------|-----------------|------------|--------------|--------------|
| BDLH-11800 | 720x800x1800h        | 500       | 110x390         | 2          | no           | 100          |
| BDLH-11804 | 720x830x1840h        | 500       | 50x50           | 3          | si, batiente | 100          |
| BDLH-11806 | 720x800x1520h        | 500       | 110x390         | 2          | no           | 100          |
| BDLH-11807 | 720x800x1520h        | 500       | 110x390         | 3          | no           | 100          |
| BDLH-11808 | 720x800x1520h        | 500       | 110x390         | 3          | si, abatible | 100          |
| BDLH-45755 | 720x800x1800h        | 500       | 110x390         | 3          | no           | 100          |
| BDLH-45756 | 720x800x1800h        | 500       | 110x390         | 3          | si, abatible | 100          |
| BDLH-11801 | 1200x1000x1800h      | 600       | 110x390         | 3          | no           | 125          |
| BDLH-11802 | 1200x1000x1800h      | 600       | 110x390         | 3          | si, abatible | 125          |
| BDLH-11805 | 1200x800x1840h       | 600       | 50x50           | 3          | si, batiente | 125          |
| BDLH-11811 | 1200x800x1800h       | 600       | 50x50           | 3          | no           | 125          |
| BDLH-11812 | 1200x800x1800h       | 600       | 50x50           | 3          | si, abatible | 125          |
| BDLH-45759 | 1200x800x1800h       | 600       | 110x390         | 3          | si, abatible | 125          |
| BDLH-45767 | 1200x800x1800h       | 600       | 110x390         | 3          | no           | 125          |





RAL 5012

RAL 6011

RAL 3000

RAL 7005

CINCADO

- Contenedores metálicos de chapa de acero reforzado.
- Estructura robusta y sobre-dimensionada en todos sus puntos.
- Chapa de acero de 3 mm de grosor.
- Patas de apoyo.
- Ojales superiores para la manipulación mediante grúa.
- Guías inferiores para la manipulación mediante carretilla.
- Remontables a plena carga.

### Contenedores metálicos reforzados

|            | cap.<br>(lts) | cap.<br>(kg) | dim.<br>(mm)   | peso<br>(kg) |
|------------|---------------|--------------|----------------|--------------|
| BDCD-46584 | 500           | 500          | 600x1200x850h  | 122          |
| BDCD-46585 | 1000          | 1000         | 1200x1200x850h | 184          |
| BDCD-46586 | 2000          | 2250         | 1200x2400x850h | 263          |



RAL 5010

- Fabricados con perfiles de acero de 2 mm de grosor.
- Modelos con paredes de chapa nervada de acero.
- Modelos con paredes de malla de 40x40 mm.
- Remontables y manipulables mediante carretilla o grúa.
- Base con refuerzos nervados.
- Patas inferiores de 100h mm.
- Modelos con patas o con travesaños.
- Modelos con o sin puerta.



### Contenedores de paredes de chapa

| sin puerta | con puerta | dim. exteriores<br>(mm) | cap.<br>(lts) | cap.<br>(kg) | patas      |
|------------|------------|-------------------------|---------------|--------------|------------|
| BDCB-46711 | BDCC-46721 | 800x500x500h            | 380           | 800          | Pies       |
| BDCB-46715 | BDCC-46722 | 800x500x500h            | 380           | 800          | Travesaños |
| BDCB-46710 | BDCC-46723 | 1000x800x600h           | 450           | 800          | Pies       |
| BDCB-46714 | BDCC-46720 | 1000x800x600h           | 450           | 800          | Travesaños |
| BDCB-46709 | BDCC-46718 | 1200x1000x600h          | 650           | 1000         | Pies       |
| BDCB-46713 | BDCC-46719 | 1200x1000x600h          | 650           | 1000         | Travesaños |
| BDCB-46708 | BDCC-46716 | 1200x800x600h           | 550           | 1000         | Pies       |
| BDCB-46712 | BDCC-46717 | 1200x800x600h           | 550           | 1000         | Travesaños |

### Contenedores de paredes de malla

| sin puerta | con puerta | dim. exteriores<br>(mm) | cap.<br>(lts) | cap.<br>(kg) | patas      |
|------------|------------|-------------------------|---------------|--------------|------------|
| BDDB-46745 | BDDC-46753 | 800x500x500h            | 380           | 800          | Pies       |
| BDDB-46746 | BDDC-46754 | 800x500x500h            | 380           | 800          | Travesaños |
| BDDB-46743 | BDDC-46751 | 1000x800x600h           | 450           | 800          | Pies       |
| BDDB-46744 | BDDC-46752 | 1000x800x600h           | 450           | 800          | Travesaños |
| BDDB-46724 | BDDC-46747 | 1200x1000x600h          | 650           | 1000         | Pies       |
| BDDB-46725 | BDDC-46748 | 1200x1000x600h          | 650           | 1000         | Travesaños |
| BDDB-46741 | BDDC-46749 | 1200x800x600h           | 550           | 1000         | Pies       |
| BDDB-46742 | BDDC-46750 | 1200x800x600h           | 550           | 1000         | Travesaños |

ALMACENAMIENTO

MOBILIARIO

TRANSPORTE

ELEVACIÓN

SEGURIDAD Y MEDIO AMBIENTE



arroyos@arroyos.com  
e-mail de consultas



www.arroyos.com  
+ información en nuestra web



934 559 407  
teléfono de consultas



RAL 5012  
RAL 6011  
RAL 3000  
RAL 7005  
RAL 2000  
GALV.



Contenedores metálicos de volcado manual para residuos, restos y materiales de todo tipo. Construidos con robusta chapa de acero y reforzados en su base con perfiles también en acero. Resistentes al agua y a las inclemencias climáticas. Muy aptos para trabajar en exterior. Versiones con y sin guías para horquillas de carretilla elevadora. Disponibles en una gran variedad de colores o con recubrimiento electro-cincado.

## Contenedores basculantes manuales

|            | cap.<br>(lts) | cap.<br>(kg) | dimensiones<br>(mm) | alt. boca<br>(mm) | apoyo<br>tipo    | peso<br>(kg) |
|------------|---------------|--------------|---------------------|-------------------|------------------|--------------|
| BDFB-46519 | 250           | 300          | 1320x670x535h       | 535               | Guías            | 70           |
| BDFB-14570 | 250           | 300          | 1120x820x990h       | 690               | 3 ruedas         | 69           |
| BDFB-14572 | 400           | 300          | 1330x900x1090h      | 740               | 3 ruedas y guías | 96           |
| BDFB-43006 | 400           | 300          | 1330x900x1090h      | 740               | 3 ruedas         | 84           |
| BDFB-43008 | 600           | 300          | 1400x1070x1220h     | 830               | 4 ruedas         | 128          |
| BDFB-46529 | 800           | 300          | 1420x910x980h       | 560               | Guías            | 133          |
| BDFB-46531 | 1000          | 300          | 1420x1110x980h      | 560               | Guías            | 145          |
| BDFB-14573 | 1000          | 300          | 1430x1340x1285h     | 870               | 4 ruedas y guías | 168          |



Contenedores autobasculantes para grandes cargas y grandes volúmenes. Construcción robusta de acero; reforzados y sobre dimensionados para un rendimiento máximo a plena carga. Volcado automático de la carga por gravedad mediante desbloqueo manual. Adaptados para su uso y movimiento mediante carretilla elevadora.

## Contenedores auto basculantes

|            | cap.<br>(lts) | cap.<br>(kg) | dimensiones<br>(mm) |
|------------|---------------|--------------|---------------------|
| BDFD-14676 | 300           | 750          | 1260x770x835h       |
| BDFD-43493 | 400           | 1000         | 1120x1010x1115h     |
| BDFD-14677 | 600           | 1000         | 1260x1070x835h      |
| BDFD-14599 | 750           | 1000         | 1420x1190x1070h     |
| BDFD-42909 | 800           | 1000         | 1370x1200x730h      |
| BDFD-14678 | 900           | 1000         | 1260x1570x835h      |
| BDFD-42910 | 1000          | 1500         | 1440x1200x890h      |
| BDFD-14679 | 1200          | 1500         | 1720x1070x1103h     |
| BDFD-14680 | 1700          | 1500         | 1720x1570x1103h     |
| BDFD-14681 | 2100          | 1500         | 1720x1870x1103h     |



Contenedores basculantes y apilables de acero reforzado. Diseñados para realizar la operación de volcado mediante un implemento en carretilla elevadora o colgado de una grúa. Vaciado a cualquier altura por medio de cable desde el asiento del conductor. Disponen de seguro contra deslizamiento. Implementos disponibles (accesorios):

- Implemento para vuelco de contenedores con carretilla elevadora.
- Implemento para vuelco de contenedores con grúa.
- Implemento hidráulico para carretilla.

## Contenedores para implemento

|            | cap.<br>(lts) | cap.<br>(kg) | dimensiones<br>(mm) |
|------------|---------------|--------------|---------------------|
| BDFC-42938 | 300           | 500          | 500x800x600h        |
| BDFC-14564 | 550           | 1000         | 1000x1000x800h      |
| BDFC-14565 | 700           | 1500         | 1500x1200x800h      |
| BDFC-14566 | 900           | 2000         | 2000x1200x1000h     |
| BDFC-42946 | 1500          | 2000         | 2000x1200x1500h     |
| BDFC-42949 | 2000          | 2000         | 2000x1200x2000h     |





RAL 5012  
RAL 6011  
RAL 3000  
RAL 7005  
RAL 2000  
GALV.



Contenedores basculantes para virutas de construcción metálica extremadamente resistente. Equipados con filtro de chapa perforada en el fondo y grifo exterior de desagüe. Con mecanismo de volcado o vaciado mediante cable o palanca. Modelos fijos para manipulación con carretilla y móviles con ruedas.



Contenedores y volquetes metálicos para la recogida y descarga de virutas. Construidos con perfiles y chapa de acero soldado y pintado con pintura epoxi. Todos ellos con grifo de desagüe con filtro.

Según modelos con: Sistema de basculación manual o autobasculante, manipulables con carretilla y con ruedas o fijos (las ruedas con freno).

### Contenedores para virutas

|            | cap. (lbs) | cap. (kg) | dimensiones (mm) | alt. boca (mm) | vuelco tipo | apoyo tipo |
|------------|------------|-----------|------------------|----------------|-------------|------------|
| BDGB-44807 | 250        | 750       | 1359x713x780h    | 780            | manual      | ruedas     |
| BDGB-16585 | 300        | 750       | 1313x690x576h    | 498            | manual      | patas      |
| BDGB-14851 | 350        | 1000      | 1294x731x837h    | 748            | automático  | patas      |
| BDGB-16645 | 500        | 1000      | 1389x890x676h    | 598            | manual      | patas      |
| BDGB-44810 | 600        | 750       | 1458x855x1099h   | 843            | automático  | ruedas     |
| BDGB-43549 | 750        | 1000      | 1390x1300x676h   | 598            | manual      | patas      |
| BDGB-15025 | 900        | 2000      | 1294x1661x837h   | 748            | automático  | patas      |
| BDGB-43548 | 1200       | 2500      | 1751x1222x1127h  | 1043           | automático  | patas      |

### Contenedores para virutas serie ECO

|            | cap. (lbs) | cap. (kg) | dimensiones (mm) | alt. boca (mm) | vuelco tipo | apoyo tipo |
|------------|------------|-----------|------------------|----------------|-------------|------------|
| BDGC-42997 | 250        | 300       | 1120x820x990h    | 690            | automático  | ruedas     |
| BDGC-14643 | 300        | 750       | 1440x680x580h    | 395            | automático  | guías      |
| BDGC-42991 | 400        | 300       | 1330x900x1090h   | 740            | manual      | ruedas     |
| BDGC-42985 | 750        | 1000      | 1440x1280x680h   | 495            | automático  | guías      |
| BDGC-42988 | 750        | 1250      | 1620x1180x1060h  | 950            | automático  | ruedas     |
| BDGC-42995 | 1000       | 300       | 1430x1340x1285h  | 870            | manual      | ruedas     |
| BDGC-14672 | 1500       | 1500      | 1640x1280x1090h  | 890            | automático  | guías      |



ruedas con freno



filtro interior metálico.



grifo exterior de desagüe.



Contenedores ideales para recoger, almacenar y descargar subproductos como chatarra, vidrio, madera, cartonajes, etc...

Capacidades desde 0,5m3 hasta 2,0 m3, construcción robusta de acero con paredes interiores lisas.

Desbloqueo de la solapa inferior por cable desde el asiento del conductor. Suspensión de caucho amortigua la solapa inferior durante el proceso de vaciado. La trampilla se cierra por si misma al depositar el contenedor en el suelo. Seguro contra deslizamientos y volcados imprevistos. Horquillas para transpaleta y grúa. Se pueden apilar a 4 alturas.

### Contenedores de fondo abatible

|            | dim. ext. (mm)  | cap. (lbs) | cap. (kg) |
|------------|-----------------|------------|-----------|
| BDHB-16475 | 800x1200x860h   | 500        | 1000      |
| BDHB-14703 | 800x1200x1160h  | 750        | 1000      |
| BDHB-14704 | 1000x1200x1160h | 1000       | 1250      |
| BDHB-14705 | 1000x1800x1160h | 1500       | 1500      |
| BDHB-14707 | 1000x1800x1460h | 2000       | 1500      |



arroyos@arroyos.com  
e-mail de consultas



www.arroyos.com  
+ información en nuestra web



934 559 407  
teléfono de consultas







Sin duda la estantería más versátil, completa y adecuada para satisfacer las necesidades de almacenamiento de cargas medias y ligeras. En su configuración estándar, con estantes, es especialmente adecuada para almacenes, trasteros y galerías. Completadas con una variada y exclusiva gama de accesorios se convierte en el instrumento más adecuado para otros sectores mas profesionales como la industria de repuesto, el almacenamiento de neumáticos, industria textil, comercio minorista, almacenamiento de piezas pequeñas, etc...

Gracias a su diseño atractivo, cubierto por una patente internacional, la estantería de picking también es adecuada para su uso en entornos abiertos y públicos así como mobiliario en oficinas y tiendas.

- Largos disponibles 900, 1200 y 1500 mm
- Profundidades disponibles 400, 500 y 600 mm
- Alturas disponibles 1972 y 2500 mm
- Carga máx. estante hasta 235 kg
- Estantes metálicos, plásticos perforados o tipo cesto



estante plástico



estante metálico

## Estanterías de picking



|                     | dim. estante (mm) | altura (mm) | nº de estantes | carga x est. (kg) | módulo inicial | módulo adicional |
|---------------------|-------------------|-------------|----------------|-------------------|----------------|------------------|
| estante metálico    | 900x400           | 1972        | 4              | 235               | BBCB-40893     | BBCB-40894       |
|                     | 900x500           | 1972        | 4              | 185               | BBCC-40897     | BBCC-40898       |
|                     | 900x500           | 2500        | 5              | 185               | BBCC-40905     | BBCC-40906       |
|                     | 900x600           | 2500        | 5              | 150               | BBCD-40907     | BBCD-40908       |
|                     | 1200x400          | 1972        | 4              | 205               | BBCB-40909     | BBCB-40910       |
|                     | 1200x600          | 2500        | 5              | 205               | BBCD-40923     | BBCD-40924       |
|                     | 1500x400          | 1972        | 4              | 145               | BBCB-40925     | BBCB-40926       |
|                     | 1500x500          | 1972        | 4              | 145               | BBCC-40929     | BBCC-40930       |
|                     | 1500x500          | 2500        | 5              | 145               | BBCC-40937     | BBCC-40938       |
|                     | 1500x600          | 2500        | 5              | 145               | BBCD-40939     | BBCD-40940       |
| estante de plástico | 900x400           | 1972        | 4              | 70                | BBBF-40896     | BBBF-40895       |
|                     | 900x500           | 1972        | 4              | 70                | BBBF-41158     | BBBF-41157       |
|                     | 1200x400          | 1972        | 4              | 70                | BBBF-40912     | BBBF-40911       |
|                     | 1200x400          | 2500        | 5              | 70                | BBBF-40920     | BBBF-40919       |
|                     | 1200x500          | 1972        | 4              | 70                | BBBF-41162     | BBBF-41161       |
|                     | 1200x500          | 2500        | 5              | 70                | BBBF-41289     | BBBF-41163       |
|                     | 1500x400          | 2500        | 5              | 70                | BBBF-40936     | BBBF-40935       |
|                     | 1500x500          | 2500        | 5              | 70                | BBBF-41292     | BBBF-41821       |
| estante tipo cesto  | 900x500           | 1972        | 4              | 90                | BBCC-41974     | BBCC-41975       |
|                     | 900x500           | 2500        | 5              | 90                | BBCC-41976     | BBCC-41977       |
|                     | 1200x500          | 1972        | 4              | 75                | BBCC-41978     | BBCC-41979       |
|                     | 1200x500          | 2500        | 5              | 75                | BBCC-41980     | BBCC-41981       |
|                     | 1500x500          | 1972        | 4              | 60                | BBCC-41982     | BBCC-41983       |
|                     | 1500x500          | 2500        | 5              | 60                | BBCC-41984     | BBCC-41985       |







MODULAR



SIN



MONTAJE

GALV.

RAL 5010

RAL 3000

RAL 7035

Estanterías industriales de hasta 300 kg de carga por estante. De alta calidad tanto en su diseño como en sus acabados. Máxima durabilidad y flexibilidad para adaptarse a cualquier espacio y/o uso. Amplia y muy útil gama de accesorios disponibles para completar, de manera modular y en cualquier momento, las estanterías industriales. Zócalos, paredes laterales, retenedores, puertas, etc..

- Largos disponibles 1000 y 1300 mm
- Profundidades disponibles 424, 524 y 624 mm
- Alturas disponibles 2000, 2500 y 3000 mm
- Carga máx. estante hasta 300 kg
- Carga máx. módulo hasta 1600 kg



## Estanterías industriales

| dim. exteriores (mm) | dim. estante (mm) | estantes (nº) | estante (kg) | módulo inicial | módulo adicional |
|----------------------|-------------------|---------------|--------------|----------------|------------------|
| 1058x324x2000h       | 1000x300          | 5             | 100          | BBFC-44097     | BBFC-44098       |
| 1058x424x2000h       | 1000x400          | 5             | 100          | BBFC-44099     | BBFC-44100       |
| 1058x524x2000h       | 1000x500          | 5             | 100          | BBFC-44101     | BBFC-44102       |
| 1058x624x2000h       | 1000x600          | 5             | 100          | BBFC-44103     | BBFC-44104       |
| 1358x324x2000h       | 1300x300          | 5             | 100          | BBFC-44121     | BBFC-44122       |
| 1358x424x2000h       | 1300x400          | 5             | 100          | BBFC-44123     | BBFC-44124       |
| 1358x524x2000h       | 1300x500          | 5             | 100          | BBFC-44125     | BBFC-44126       |
| 1358x624x2000h       | 1300x600          | 5             | 100          | BBFC-44127     | BBFC-44128       |
| 1058x424x2000h       | 1000x400          | 5             | 200          | BBFD-44147     | BBFD-44148       |
| 1058x524x2000h       | 1000x500          | 5             | 200          | BBFD-44149     | BBFD-44150       |
| 1058x624x2000h       | 1000x600          | 5             | 200          | BBFD-44151     | BBFD-44152       |
| 1358x424x2000h       | 1300x400          | 5             | 200          | BBFD-44177     | BBFD-44178       |
| 1358x524x2000h       | 1300x500          | 5             | 200          | BBFD-44179     | BBFD-44180       |
| 1358x624x2000h       | 1300x600          | 5             | 200          | BBFD-44181     | BBFD-44182       |
| 1058x424x2000h       | 1000x400          | 5             | 300          | BBFF-44206     | BBFF-44207       |
| 1058x524x2000h       | 1000x500          | 5             | 300          | BBFF-44208     | BBFF-44209       |
| 1058x624x2000h       | 1000x600          | 5             | 300          | BBFF-44210     | BBFF-44211       |



ALMACENAMIENTO

MOBILIARIO

TRANSPORTE

ELEVACIÓN

SEGURIDAD Y MEDIO AMBIENTE



arroyos@arroyos.com  
e-mail de consultas



www.arroyos.com  
+ información en nuestra web



934 559 407  
teléfono de consultas







MODULAR



SIN




MONTAJE

GALV.

Las estanterías metálicas modulares para cajas tipo Regalbox RK permiten almacenar un número considerable de cajas aprovechando y optimizando al máximo el espacio disponible. Este sistema permite crear una zona de almacenaje de máxima capacidad y funcionalidad. Concebido en sistema modular permite un montaje sencillo y rápido, sin tornillos, en pocos minutos así como una ampliación posterior igual de óptima.

- Capacidad de carga por estante 100 kg.
- Capacidad de carga por módulo 1300 kg.
- Montaje rápido y simple.
- Todos los componentes de la estantería galvanizados.
- Travesaños de refuerzo.
- Tensores diagonales.
- Pared trasera de malla para evitar la caída posterior de los contenedores.



Pueden añadirse fácilmente a una estantería inicial tantas estanterías adicionales como se desee.

Estos cuerpos adicionales pueden ser idénticos al inicial o combinarse con otras dimensiones de contenedores.



## Estanterías con cajas de plástico para almacenaje serie REGALBOX RK

en stock

| módulo inicial    | BBDF-44331      | BBDF-44353      | BBDF-44339       | BBDF-44347      | BBDF-44335      | BBDF-44357      | BBDF-44351      |
|-------------------|-----------------|-----------------|------------------|-----------------|-----------------|-----------------|-----------------|
| módulo adicional  | BBDF-44332      | BBDF-44354      | BBDF-44340       | BBDF-44348      | BBDF-44336      | BBDF-44358      | BBDF-44352      |
| dim. ext. (mm)    | 1058x324x2000h  | 1058x324x2000h  | 1058x424x2000h   | 1058x424x2000h  | 1058x525x2000h  | 1058x525x2000h  | 1058x624x2000h  |
| nº estantes       | 13              | 13              | 12               | 13              | 13              | 13              | 13              |
| cap. estante (kg) | 100             | 100             | 100              | 100             | 100             | 100             | 100             |
| nº cajas          | 66              | 88              | 40               | 48              | 66              | 88              | 48              |
| nº cajas y        | 24x 300x117x90h | 80x 300x117x90h | 8x 400x234x90h   | 40x 400x234x90h | 24x 500x117x90h | 80x 500x117x90h | 40x 600x234x90h |
| dim. cajas (mm)   | 18x 300x156x90h | 8x 300x234x140h | 32x 400x234x140h | 8x 400x234x140h | 18x 500x156x90h | 8x 500x234x140h | 8x 600x234x140h |
|                   | 16x 300x234x90h |                 |                  |                 | 16x 500x234x90h |                 |                 |
|                   | 8x 300x234x140h |                 |                  |                 | 8x 500x234x140h |                 |                 |







MODULAR



SIN




MONTAJE

GALV.


Las estanterías metálicas modulares para cajas tipo Openbox SK son la mejor solución para el almacenamiento de este tipo de contenedores. La estructura modular ampliable y configurable permite aprovechar al máximo el espacio ubicando el mayor número de cajas posible. Concebido en sistema modular permite un montaje sencillo y rápido, sin tornillos, en pocos minutos así como una ampliación posterior.

- Capacidad de carga por estante 100 kg.
- Capacidad de carga por módulo 1300 kg.
- Montaje rápido y simple.
- Todos los componentes de la estantería galvanizados.
- Travesaños de refuerzo.
- Tensores diagonales.
- Pared trasera de malla para evitar la caída posterior de los contenedores.



Pueden añadirse fácilmente a una estantería inicial tantas estanterías adicionales como se desee.

Estos cuerpos adicionales pueden ser idénticos al inicial o combinarse con otras dimensiones de contenedores.



ALMACENAMIENTO

MOBILIARIO

TRANSPORTE

ELEVACIÓN

SEGURIDAD Y MEDIO AMBIENTE



## Estanterías con cajas de plástico para almacenaje serie REGALBOX SK

en stock

| módulo inicial    | BBDD-43995       | BBDD-44256       | BBDD-44250       | BBDD-44312       | BBDD-43997       | BBDD-44262       | BBDD-44320       |
|-------------------|------------------|------------------|------------------|------------------|------------------|------------------|------------------|
| módulo adicional  | BBDD-43996       | BBDD-44259       | BBDD-44253       | BBDD-44316       | BBDD-43998       | BBDD-44265       | BBDD-44323       |
| dim. ext. (mm)    | 1058x324x2000h   | 1058x324x2000h   | 1058x324x2000h   | 1058x324x2000h   | 1058x524x2000h   | 1058x524x2000h   | 1058x525x2000h   |
| nº estantes       | 8                | 9                |                  |                  |                  |                  |                  |
| cap. estante (kg) | 100              | 100              | 100              | 100              | 100              | 100              | 100              |
| nº cajas          | 28               | 32               | 36               | 28               | 21               | 27               | 21               |
| nº de cajas       | 28x 350x210x200h | 16x 350x210x154h | 36x 350x210x154h | 12x 350x210x200h | 21x 500x315x200h | 27x 500x315x145h | 9x 500x315x200h  |
| cajas dim. (mm)   |                  | 16x 350x210x200h |                  | 16x 350x210x200h |                  |                  | 12x 500x315x200h |
| cajas color       | azul             | rojo             | rojo             | azul y rojo      | azul             | rojo             | azul y rojo      |



arroyos@arroyos.com  
e-mail de consultas



www.arroyos.com  
+ información en nuestra web



934 559 407  
teléfono de consultas



## ESTANTERÍAS > PORTA CONTENEDORES > CON GUÍAS



MODULAR



MONTAJE



GALV.



RAL 7035

Estanterías metálicas con guías para el almacenamiento de cajas de diferentes medidas y capacidades. En sistema modular; desmontables y ampliables.

Las estanterías con guías constituyen un sistema práctico, óptimo y económico de almacenaje para contenedores plásticos o metálicos. Las guías sobre las que apoyan los contenedores pueden ajustarse a la altura necesaria; por lo que permiten combinar en una misma estantería contenedores de diferentes alturas con un peso máximo de 50 kg.

El aprovechamiento del espacio es óptimo ya que los módulos se montan y desmontan con gran facilidad para adaptarse al espacio disponible y al número de cajas a almacenar. Pueden añadirse tantos módulos adicionales a uno inicial como se necesite o desee.

Modelos de estantería para cajas de base:

- 205x345 mm
- 298x485 mm
- 400x300 mm
- 600x400 mm





Carga máxima por contenedor 50 kg

Carga máxima por módulo de estantería 300 kg



### Estanterías porta contenedores con guías



|                        |   |   |  |   |
|------------------------|---|---|--|---|
| módulo inicial         | BBDB-42417  | BBDB-42431  | BBDB-42333   | BBDB-42389  |
| dim. inicial (mm)      | 302x350x1100h   | 402x500x1100h   | 390x400x1100h  | 490x600x1100h   |
| módulo adicional       | BBDB-42419  | BBDB-42439  | BBDB-42335   | BBDB-42391  |
| dim. adicional (mm)    | 262x350x1100h   | 362x500x1100h   | 350x400x1100h  | 450x600x1100h   |
| número de cajas        | 5   | 4   | 6  | 2   |
| módulo inicial         | BBDB-42421  | BBDB-42433  | BBDB-42347   | BBDB-42405  |
| dim. inicial (mm)      | 302x350x2000h   | 402x500x2000h   | 390x400x2000h  | 490x600x2000h   |
| módulo adicional       | BBDB-42423  | BBDB-42435  | BBDB-42349   | BBDB-42407  |
| dim. adicional (mm)    | 262x350x2000h   | 362x500x2000h   | 350x400x2000h  | 450x600x2000h   |
| número de cajas        | 10  | 8   | 12   | 5   |
| carga máx. módulo (kg) | 300   | 300   | 300  | 300   |
| dim. ext. cajas (mm)   | 205x345x163h  | 298x485x189h  | 400x300x120h   | 600x400x320h  |
|                        |  |  |  |  |







Estanterías industriales para aprovisionamiento con estantes inclinados. Ideales para zonas de picking o líneas de ensamble donde existe mucha rotación de material. Preparadas para ser cargadas por la parte posterior y recogida por la anterior.

- Capacidad de carga por estante: 100 kg.
- Capacidad de carga por estantería: 800 kg.
- Visualización inmediata del producto, fácil acceso
- Óptimo sistema para almacenar cajas norma Europa.



Estantes inclinados 30° regulables en altura y con reborde delantero retenedor



Disponibles en versión móvil,

### Estantería simple



|            | dim. exterior (mm) | estantes (nº) |
|------------|--------------------|---------------|
| BBFL-46898 | 1058x324x2000h     | 3             |
| BBFL-46916 | 1058x324x2000h     | 4             |
| BBFL-46918 | 1058x524x2000h     | 4             |
| BBFL-46920 | 1058x624x2000h     | 4             |
| BBFL-46922 | 1058x824x2000h     | 4             |
| BBFL-46924 | 1358x424x2000h     | 4             |
| BBFL-46926 | 1358x524x2000h     | 4             |
| BBFL-46928 | 1358x624x2000h     | 4             |
| BBFL-46930 | 1358x824x2000h     | 4             |

### Estantería doble



|            | dim. exterior (mm) | estantes (nº) |
|------------|--------------------|---------------|
| BBFL-46948 | 1058x850x2000h     | 4             |
| BBFL-46950 | 1058x1050x2000h    | 4             |
| BBFL-46952 | 1058x1250x2000h    | 4             |
| BBFL-46954 | 1058x1650x2000h    | 4             |
| BBFL-46956 | 1358x850x2000h     | 4             |
| BBFL-46957 | 1358x1050x2000h    | 4             |
| BBFL-46962 | 1358x1250x2000h    | 4             |
| BBFL-46964 | 1358x1650x2000h    | 4             |
| BBFL-46930 | 1358x824x2000h     | 4             |

## ESTANTERÍAS > DE GRAN CARGA > DESMONTABLES



Estanterías desmontables para zonas de almacenamiento que requieren un gran dinamismo. Facilidad y rápido montaje y ocupan muy poco espacio una vez desmontadas. Bases están fabricadas de acero pintado y los puntales son tubos de acero galvanizado de Ø 60x3 mm. Sus dimensiones permiten almacenar palets de 1200x800 mm y de 1200x1000 mm. Apilables 4 alturas sobre 1 a plena carga (1000 kg) por nivel.

### Estanterías para palets desmontables

|            | dim. exterior (mm) | dim. interior (mm) | carga x nivel (kgs) | capacidad palets |
|------------|--------------------|--------------------|---------------------|------------------|
| BBHC-45636 | 1550x1185x1430h    | 1300x925x1050h     | 1000                | 2x) 1200x1000    |
| BBHC-45638 | 1550x1185x1630h    | 1300x925x1250h     | 1000                | 2x) 1200x1000    |
| BBHC-45640 | 1550x1185x1930h    | 1300x925x1550h     | 1000                | 2x) 1200x1000    |
| BBHC-45642 | 1550x1185x2430h    | 1300x925x2050h     | 1000                | 2x) 1200x1000    |
| BBHC-45645 | 1550x1185x2930h    | 1300x925x2550h     | 1000                | 2x) 1200x1000    |
| BBHC-45649 | 1780x1185x1430h    | 1780x925x1050h     | 1000                | 4x) 1200x800     |
| BBHC-45651 | 1780x1185x1630h    | 1780x925x1250h     | 1000                | 4x) 1200x800     |
| BBHC-45653 | 1780x1185x1630h    | 1780x925x1550h     | 1000                | 4x) 1200x800     |
| BBHC-45655 | 1780x1185x1630h    | 1780x925x2050h     | 1000                | 4x) 1200x800     |
| BBHC-45657 | 1780x1185x1630h    | 1780x925x2550h     | 1000                | 4x) 1200x800     |







Rejillas de protección anti caídas para la pared trasera.



Protecciones para los puntales. Disponibles para esquinas y para puntales intermedios.

Sistema modular de estanterías industriales para pesos medios, grandes volúmenes y carga manual (No aptas para cargar mediante carretilla elevadora ni apilador eléctrico). Sin tornillos y con una capacidad de carga de hasta 700 kg por nivel. Pueden ampliarse en cualquier momento a gusto o necesidad del usuario así como completar con una muy amplia gama de accesorios. Bastidores fabricados con perfiles de acero galvanizado con pies de nivelación; se suministran completamente montados. Puntal de 60 mm de ancho con ranurado vertical cada 50 mm. Travesaños metálicos pintados en azul ral 5010 de fácil montaje y unión segura.

### Estanterías para almacenamiento manual de cargas medias

|            | tipo de estante   | dim. exterior (mm) | dim. larguero (mm) | estantes (nº) | carga x estante (kg) | carga x estantería (kg) |
|------------|-------------------|--------------------|--------------------|---------------|----------------------|-------------------------|
| BBFM-47602 | chapa metálica    | 1470x600x2500      | 1350               | 4             | 400                  | 1600                    |
| BBFM-47608 |                   | 1920x600x2500      | 1800               | 4             | 500                  | 2200                    |
| BBFM-47584 |                   | 1920x600x2000      | 1800               | 3             | 500                  | 1500                    |
| BBFM-47592 |                   | 2320x800x2000      | 2200               | 3             | 550                  | 1650                    |
| BBFM-47616 |                   | 2320x800x2500      | 2200               | 4             | 550                  | 2200                    |
| BBFM-47624 |                   | 2820x1100x2500     | 2700               | 4             | 700                  | 2000                    |
| BBFM-47630 | madera aglomerada | 1470x1100x2000     | 1350               | 3             | 400                  | 1200                    |
| BBFM-47654 |                   | 1470x1100x2500     | 1350               | 4             | 400                  | 1600                    |
| BBFM-47660 |                   | 1920x1100x2500     | 1800               | 4             | 550                  | 2000                    |
| BBFM-47634 |                   | 1920x800x2000      | 1800               | 3             | 500                  | 1500                    |
| BBFM-47640 |                   | 2320x800x2000      | 2200               | 3             | 550                  | 1650                    |
| BBFM-47672 |                   | 2820x1100x2500     | 2700               | 4             | 500                  | 2000                    |
| BBFM-47678 | rejilla metálica  | 1470x800x2000      | 1350               | 3             | 400                  | 1200                    |
| BBFM-47706 |                   | 1470x1100x2500     | 1350               | 4             | 400                  | 1600                    |
| BBFM-47683 |                   | 1920x1100x2000     | 1800               | 3             | 500                  | 1500                    |
| BBFM-47684 |                   | 2320x1100x2000     | 2200               | 3             | 550                  | 1650                    |
| BBFM-47704 |                   | 2320x800x2500      | 2200               | 4             | 550                  | 2200                    |
| BBFM-47685 |                   | 2820x1100x2000     | 2700               | 3             | 500                  | 1500                    |



MODULAR



MONTAJE



GALV.



RAL 5010



Estanterías metálicas para el almacenamiento de cargas paletizadas. Fabricadas con perfiles de acero de alta calidad. Bastidores de hasta 5000 mm de altura y una capacidad de carga de hasta 12 tn por módulo. Disponibles en diferentes profundidades para adaptarse a palets Europeos y Americanos. Gran número de accesorios disponibles: protecciones de puntal, paredes y estantes de diferentes materiales, acero, malla o madera aglomerada.

### Estanterías para almacenamiento de palets

|            | dim. exterior (mm) | dim. larguero (mm) | estantes (nº) | carga x estante (kg) | carga x estantería (kg) |
|------------|--------------------|--------------------|---------------|----------------------|-------------------------|
| BBHB-47871 | 1510x800x3000h     | 1350               | suelo +2      | 2000                 | 9800                    |
| BBHB-47872 | 1510x800x3000h     | 1350               | suelo +2      | 2000                 | 9800                    |
| BBHB-47873 | 1960x800x3000h     | 1800               | suelo +2      | 2500                 | 9800                    |
| BBHB-47875 | 2860x800x3000h     | 2700               | suelo +2      | 3000                 | 9800                    |
| BBHB-47877 | 3460x800x3000h     | 3300               | suelo +2      | 3300                 | 9800                    |
| BBHB-47887 | 1520x800x4000h     | 1350               | suelo +2      | 2000                 | 12400                   |
| BBHB-47889 | 1970x800x4000h     | 1800               | suelo +2      | 2500                 | 12400                   |
| BBHB-47891 | 2870x800x4000h     | 2700               | suelo +2      | 3000                 | 12400                   |
| BBHB-47893 | 3470x800x4000h     | 3300               | suelo +2      | 3300                 | 12400                   |
| BBHB-47895 | 1520x800x4000h     | 1350               | suelo +3      | 2000                 | 12400                   |
| BBHB-47897 | 1970x800x4000h     | 1800               | suelo +3      | 2500                 | 12400                   |
| BBHB-47899 | 2870x800x4000h     | 2700               | suelo +3      | 3000                 | 12400                   |
| BBHB-47901 | 3470x800x4000h     | 3300               | suelo +3      | 3300                 | 12400                   |
| BBHB-47879 | 1510x1100x3000h    | 1350               | suelo +2      | 2000                 | 9800                    |
| BBHB-47881 | 1960x1100x3000h    | 1800               | suelo +2      | 2500                 | 9800                    |
| BBHB-47883 | 2860x1100x3000h    | 2700               | suelo +2      | 3000                 | 9800                    |
| BBHB-47885 | 3460x1100x3000h    | 3300               | suelo +2      | 3300                 | 9800                    |
| BBHB-47905 | 1970x1100x4000h    | 1800               | suelo +2      | 2500                 | 12400                   |
| BBHB-47907 | 2870x1100x4000h    | 2700               | suelo +2      | 3000                 | 12400                   |
| BBHB-47911 | 1520x1100x4000h    | 1350               | suelo +3      | 2000                 | 12400                   |
| BBHB-47913 | 1970x1100x4000h    | 1800               | suelo +3      | 2500                 | 12400                   |
| BBHB-47915 | 2870x1100x4000h    | 2700               | suelo +3      | 3000                 | 12400                   |



Rejillas de protección anti caídas para la pared trasera.




Protecciones para los puntales. Disponibles para esquinas y para puntales intermedios.



Panel de madera aglomerada con travesaños de refuerzo para estante. El panel, de 38 mm de grosor, queda enrasado en los travesaños.



Los paneles de rejilla de 30x60 mm galvanizada. Queda enrasada en travesaño y permiten el paso de la luz.



Segmentos de chapa metálica para estante de fácil colocación y limpieza. Quedan enrasados en el travesaño

ALMACENAMIENTO

MOBILIARIO

TRANSPORTE

ELEVACIÓN

SEGURIDAD Y MEDIO AMBIENTE



arroyos@arroyos.com  
e-mail de consultas



www.arroyos.com  
+ información en nuestra web



934 559 407  
teléfono de consultas





MODULAR



SIMPLE



TELESCOP.



A MEDIDA

RAL 5012

RAL 6011

RAL 7035

Sistema modular de cajones y estantes dispuestos en estantería que permite realizar zonas de almacenamiento a medida. Gracias a la versatilidad de sus componentes y a la gran variedad de material de subdivisión consigue optimizar costes y espacio.

La estructura, los estantes y los cajones de las estanterías están diseñados para soportar cargas considerables y resolver un gran abanico de problemas de almacenaje, aprovechando de un modo racional todo el espacio disponible. Muy adecuadas para un uso intensivo en talleres, fábricas y recambios.

- Largos disponibles 714 y 1020 mm
- Profundidades disponibles 553 y 706 mm
- Alturas disponibles 1000, 1450, 2000, 2200, 2500 y 3000 mm

puertas de persiana

divisores de estante

paredes laterales

paredes traseras

tirantes diagonales

cerraduras con llave

montantes verticales

estantes fijos

cajones de extracción simple

astas de cierre

guías telescópicas

subdivisión de cajones

bandejas extraíbles



## Ejemplos de estanterías industriales con cajones y puertas

- Dimensiones ext. totales (mm) 2251x553x2000h.

- 2 bandejas extraíbles y 3 estantes fijos.

- 7 cajones extraíbles con subdivisión y 1 estante fijo.

- 4 estantes fijos.

- Paredes traseras y laterales.

- Color azul ral 5012 y gris ral 7035.

- Dimensiones ext. totales (mm) 3229x706x2000h.

- 3 estantes extraíbles verticales altura total y paneles.

- 3 estantes extraíbles verticales altura parcial y paneles.

- 9 cajones extraíbles con subdivisión.

- 4 bandejas extraíbles y 6 cajones con porta conos.

- Paredes traseras y laterales y puertas correderas.

- Color azul ral 5012.

- Dimensiones ext. totales (mm) 3369x706x2000h.

- 7 cajones extraíbles con subdivisión interna.

- 4 estantes fijos, regulables en altura.

- 2 Bandejas extraíbles.

- Paredes traseras y laterales.

- 1 escalera corredera abatible

- Color verde ral 6011.







MODULAR



A MEDIDA

1500 kg  
por estante

RAL 5012


RAL 6011

RAL 7035

Estantería en sistema modular y desmontable para almacenar cargas pesadas. Gracias a la utilización de bandejas extraíbles de gran capacidad de carga se resuelve el problema de almacenamiento de piezas de elevado peso (hasta 1.500 kg de carga por bandeja) en empresas, almacenes y centros de producción. Este sistema permite rentabilizar al máximo los espacios y ofrece un perfecto estado de orden. Mejoran funcionalmente los procesos productivos y aportan un plus de seguridad en las instalaciones. Bandejas con cierres de seguridad impiden aperturas múltiples o accidentales de la estantería. Bandeja con superficie de carga de madera para evitar deslizamientos y para proteger la carga.

- Largos interiores disponibles 1080 y 1280 mm
- Anchos disponibles 1130 y 1330 mm
- Alturas disponibles 2000 y 2500 mm
- Estantes regulables en altura cada 50 mm

paredes laterales  
y traseras  
estructura modular  
tirador ergonómico  
cierres de seguridad  
guías telescópicas  
travesaños de refuerzo  
puertas correderas



Las guías telescópicas de gran resistencia se encargan de extraer las bandejas de forma total. Este sistema permite rentabilizar el máximo los espacios y ofrecen un perfecto orden y seguridad.



ALMACENAMIENTO

MOBILIARIO

TRANSPORTE

ELEVACIÓN

SEGURIDAD Y MEDIO AMBIENTE



arroyos@arroyos.com  
e-mail de consultas



www.arroyos.com  
+ información en nuestra web



934 559 407  
teléfono de consultas





RAL 5012

RAL 7035

Armarios metálicos de puertas correderas para fábricas, almacenes y oficinas. Perfectos para pasillos o zonas de paso donde las puertas batientes pueden convertirse en un obstáculo. Gran cantidad de medidas exteriores y configuraciones interiores.

## Armarios puertas correderas

| largo (mm) | ancho (mm) | alto (mm) |
|------------|------------|-----------|
| 1026       | 450<br>600 | 1000      |
|            |            | 1200      |
|            |            | 2000      |
| 1200       | 450        | 1000      |
|            |            | 1200      |
|            |            | 2000      |
| 1420       | 450<br>600 | 1000      |
|            |            | 1200      |
|            |            | 2000      |
| 1431       | 725        | 1000      |
|            |            | 1450      |
| 2052       | 450<br>600 | 1000      |
|            |            | 1200      |
|            |            | 2000      |



## Armarios de puertas correderas altura 1000 mm y 1200 mm

|                      | CBCB-24716              | CBCD-24834   | CBCD-24842   | CBCF-24890  |
|----------------------|-------------------------|--|--|---|
| dim. exteriores (mm) | 1026x600x1000h          | 1420x600x1200h   | 1420x600x1200h   | 2052x450x1200h  |
| dim. interiores (mm) | 1000x500x850h           | 1394x500x1050h   | 1394x500x1050h   | 1000+1000x500x1050h   |
| equipamiento         | 3 estantes galvanizados | 1 pared divisoria galvanizada<br>2 estantes galvanizados | 1 pared divisoria galvanizada<br>6 estantes galvanizados | 1 pared divisoria galvanizada<br>4 cajones de extracción simple |



## Armarios de puertas correderas altura 1450 mm y 2000 mm

|                      | CBCG-25188       | CBCB-24764       | CBCB-24764  | CBCD-24810       | CBCF-24902  |
|----------------------|------------------|------------------|---|------------------|---|
| dim. exteriores (mm) | 1431x725x1450h   | 1026x450x2000h   | 1026x600x2000h  | 1420x450x2000h   | 2052x600x2000h  |
| dim. interiores (mm) | 1375x620x1350h   | 1000x347x1850h   | 1000x500x1850h  | 1420x347x2000h   | 2052x500x1850h  |
| equipamiento         | 2 estantes galv. | 4 estantes galv. | 1 pared divisoria galv.<br>6 estantes galv.<br>2 cajones de ext. simple | 5 estantes galv. | 1 pared divisoria galv.<br>6 estantes galv.<br>4 cajones de ext. simple |






LLAVE

RAL 5012

RAL 7035

Armarios metálicos de puertas batientes para uso industrial. Resistentes, duraderos y adaptados a cualquier necesidad de almacenamiento. Fabricados con chapa de acero pintado.

Puertas batientes completamente cerradas o con ventanas, 3 puntos de cierre, tirador y cerradura de llave integrada. Estantes interiores cincados regulables en altura cada 25 mm.



### Accesorios para armarios

| para armario<br>dim. base<br>(mm) | estante    | dimensiones<br>exteriores<br>(mm) | carga<br>máx.<br>(kg) | cajón<br>extraíble | carga<br>máx.<br>(kg) |
|-----------------------------------|------------|-----------------------------------|-----------------------|--------------------|-----------------------|
| 512x555                           | CBBB-20375 | 486x500x35h                       | 70                    | CBBB-21769         | 20                    |
|                                   |            |                                   |                       | CBBB-47940         | 100                   |
| 1026x400                          | CBBD-20033 | 1000x347x35                       | 70                    |                    |                       |
| 1026x555                          | CBBC-47006 | 1000x250x35                       | 50                    | CBBC-21865         | 20                    |
|                                   | CBBC-20036 | 1000x500x35                       | 70                    | CBBC-47378         | 100                   |



ALMACENAMIENTO

MOBILIARIO

TRANSPORTE

ELEVACIÓN

SEGURIDAD Y MEDIO AMBIENTE



### Armarios de puertas batientes de altura 1000h mm

|                      | CBBB-22638            | CBBB-22636             | CBBB-22650                     | CBBC-22545     | CBBC-22547            |
|----------------------|-----------------------|------------------------|--------------------------------|----------------|-----------------------|
| dim. exteriores (mm) | 512x555x1000h         | 512x555x1000h          | 512x555x1250h                  | 1026x555x1000h | 1026x555x1000h        |
| tipo de puerta       | cerrada               | cerrada                | cerrada                        | cerrada        | cerrada               |
| equipamiento         | 1 cajón<br>2 estantes | 2 cajones<br>1 estante | 1 atril con cajón<br>1 estante | 1 estante      | 1 cajón<br>2 estantes |



### Armarios de puertas batientes de altura 2000h mm

|                      | CBBF-22622     | CBBD-24287     | CBBD-24286               | CBBD-24284  | CBBF-22568  | CBBF-22580   |
|----------------------|----------------|----------------|--------------------------|---|---|--|
| dim. exteriores (mm) | 1026x555x2000h | 1026x400x2000h | 1026x400x2000h           | 1026x400x2000h  | 1026x555x2000h                                    | 1026x555x2000h                                     |
| tipo de puerta       | cerrada        | cerrada        | con ventana              | con ventana   | cerrada   | cerrada / perforada                                |
| equipamiento         | 4 estantes     | 4 estantes     | 4 estantes<br>2 estantes | 2 estantes y panel interior<br>4 estantes y 6 cajones | pared divisoria central<br>4 estantes y 9 cajones | panel perforado interior<br>2 estantes y 2 cajones |



arroyos@arroyos.com  
e-mail de consultas



www.arroyos.com  
+ información en nuestra web



934 559 407  
teléfono de consultas







Disponemos de todo el mobiliario necesario para equipar vestuarios. Taquillas, roperos, consignas, banquetas, mamparas y cabinas para el cerramiento de duchas y urinarios. Todas las soluciones con todos los materiales disponibles: acero pintado o resina fenólica.

### Roperos para vestuarios

|            | dimensiones exteriores (mm) | puertas (nº) | materia  | dotación | tipo puerta |
|------------|-----------------------------|--------------|----------|----------|-------------|
| CGCC-39703 | 330x460x1780h               | 1            | metálico | pies     | completa    |
| CGCC-39720 | 413x460x2025h               | 2            | metálico | techo    | PL          |
| CGCC-39721 | 800x460x2025h               | 4            | metálico | techo    | PL          |
| CGCC-39706 | 940x460x1780h               | 4            | metálico | pies     | completa    |
| CGCC-39709 | 1188x460x1780h              | 3            | metálico | pies     | completa    |
| CGCC-39719 | 1188x460x1780h              | 6            | metálico | pies     | PL          |
| CGCB-39820 | 300x494x1905h               | 1            | fenólico | perchero | completa    |
| CGCB-39824 | 400x494x1905h               | 2            | fenólico | perchero | PL          |
| CGCB-39823 | 800x494x1905h               | 2            | fenólico | perchero | completa    |
| CGCB-39825 | 800x494x1905h               | 4            | fenólico | perchero | PL          |



### Taquillas para vestuarios

|            | dimensiones exteriores (mm) | puertas (nº) | cuerpos (nº) | materia  | dotación    |
|------------|-----------------------------|--------------|--------------|----------|-------------|
| CGBC-39768 | 330x460x2025h               | 2            | 1            | metálico | techo incl. |
| CGBC-39792 | 330x460x2025h               | 3            | 1            | metálico | techo incl. |
| CGBC-39765 | 413x460x1780h               | 2            | 1            | metálico | perchero    |
| CGBC-39786 | 413x460x1780h               | 3            | 1            | metálico | pies        |
| CGBC-39769 | 640x460x2025h               | 4            | 2            | metálico | techo incl. |
| CGBC-39766 | 800x460x1780h               | 4            | 2            | metálico | perchero    |
| CGBC-39764 | 940x460x1780h               | 8            | 4            | metálico | perchero    |
| CGBB-39729 | 300x501x1909h               | 2            | 1            | fenólico | perchero    |
| CGBB-39733 | 300x501x1909h               | 3            | 1            | fenólico | pies        |
| CGBB-39755 | 400x494x1905h               | 4            | 1            | fenólico | pies        |
| CGBB-39730 | 600x501x1909h               | 4            | 2            | fenólico | perchero    |
| CGBB-39752 | 800x494x1905h               | 6            | 2            | fenólico | pies        |





VENTIL.



220v.



LLAVE

RAL 5012

RAL 7035

Armarios para la protección de ordenadores y equipos informáticos en entornos peligrosos. Protegen de los agentes externos agresivos como polvo, agua e incluso golpes. Todo el conjunto dispone de sistemas de protección y estanqueidad suficientes para garantizar un aislamiento de los equipos ante los posibles impactos o golpes que se puedan ocasionar en zonas de trabajo.



Cubículo para monitor con ventana de policarbonato

Bandeja extraíble para teclado y ratón

Enchufes 220v.

Cubículo para CPU con bandejas ventilación forzada

ruedas anti huella



## Armarios de ordenador para taller y fábrica

|                | CBFB-43691  | CBFB-20582   | CBFB-20580   |
|----------------|---|--|--|
| dim. ext. (mm) | 717x595x1625h   | 717x595x1625h  | 717x595x1625h  |
| equipamiento   | teclado fijo<br>4x tomas 220v.<br>cerradura llave<br>ventilación<br>1x balda fija<br>pantalla plana | teclado extraíble<br>4x tomas 220v.<br>cerradura llave<br>ventilación<br>bandeja ratón | teclado extraíble<br>4x tomas 220v.<br>1x balda fija<br>ventilación<br>1x balda extraíble<br>bandeja ratón |



220v.



LLAVE

RAL 7035

Armarios móviles para el almacenamiento y carga de ordenadores de portátiles y tablets. Facilitan el transporte ágil y seguro del armario así como la custodia y carga de los equipos. Cierre de seguridad frontal con cerradura, evita usurpaciones y cualquier contacto con las tomas de corriente. Ventilación por los tres costados. Organización eléctrica mediante tomas eléctricas; cada una de ellas con botón de encendido/apagado, leds de funcionamiento y protección mediante magnetotérmico diferencial.



## Armarios para guarda y carga de portátiles y tablets

|            | dim. exteriores (mm) | altura útil (mm) | estantes (nº) | enchufes 220 v. (nº) | cap. tablets (nº) | cap. portátiles (nº) |
|------------|----------------------|------------------|---------------|----------------------|-------------------|----------------------|
| CBFD-48609 | 500x450x1100h        | 970              | 4             | 12                   | 36                | -                    |
| CBFD-43536 | 950x450x1100h        | 990              | 11            | 24                   | -                 | 24                   |
| CBFD-43534 | 950x450x1430h        | 1320             | 15            | 32                   | -                 | 32                   |
| CBFD-43535 | 950x450x1730h        | 1620             | 19            | 48                   | -                 | 48                   |



Sistema organizador de enchufes con regletas con tomas schuko 220v, magnetotérmico diferencial y toma de tierra.



arroyos@arroyos.com  
e-mail de consultas



www.arroyos.com  
+ información en nuestra web



934 559 407  
teléfono de consultas



# CAJONES METÁLICOS > CAJONERAS



RAL 5012

RAL 6011

RAL 7035



- Encimeras superiores de madera o acero con caucho
- Cerradura central de bloqueo. Bombín y juego de dos llaves
- Carcasa monobloque fabricada en acero de alta calidad
- Cajones preparados para subdivisión interna
- Tiradores frontales de aluminio con etiquetero protegido
- Cajones con 2 sistemas de apertura: simple o telescópica
- Zócalos inferiores de acero

Todos los cajones pueden dividirse interiormente con múltiples sistemas y elementos de subdivisión para un óptimo y seguro almacenamiento de herramientas y objetos delicados.

## Dimensiones de cajoneras metálicas

| cajoneras | dim base (mm)  | AxB | 564x546    | 717x564     | 1023x564    | 564x725     | 717x725     | 870x725     | 1023x725    | 1193x725    | 1431x725    |
|-----------|----------------|-----|------------|-------------|-------------|-------------|-------------|-------------|-------------|-------------|-------------|
|           | alto ext. (mm) | C   | 533 / 450  | 550 / 450   | 550 / 450   | 550 / 450   | 550 / 450   | 700 / 600   | 550 / 450   | 700 / 600   | 700 / 600   |
|           | alto útil (mm) |     | 650 / 550  | 700 / 600   | 700 / 600   | 700 / 600   | 700 / 600   | 850 / 750   | 700 / 600   | 1000 / 900  | 1000 / 900  |
|           |                |     | 700 / 600  | 850 / 750   | 850 / 750   | 850 / 750   | 850 / 750   | 1000 / 900  | 850 / 750   | 1325 / 1225 | 1325 / 1225 |
|           |                |     | 800 / 700  | 1000 / 900  | 1000 / 900  | 1000 / 900  | 1000 / 900  | 1450 / 1350 | 1000 / 900  | 1450 / 1350 | 1450 / 1350 |
|           |                |     | 1000 / 900 | 1450 / 1350 | 1450 / 1350 | 1450 / 1350 | 1450 / 1350 | -           | 1450 / 1350 | -           | -           |



|                     | CCFB-21010   |        | CCFB-21046   |        | CCFC-21220           |        | CCFJ-20896    |             | CCFD-21370    |        |
|---------------------|--------------|--------|--------------|--------|----------------------|--------|---------------|-------------|---------------|--------|
| dim. ext. (mm)      | 564x572x383h |        | 564x572x650h |        | 564x725x700h         |        | 1023x572x700h |             | 717x572x1000h |        |
| altura útil (mm)    | 300          |        | 550          |        | 600                  |        | 600           |             | 900           |        |
| altura cajones (mm) | 1x 50        | simple | (x1) 100     | simple | 2x 75                | simple | 1x 100        | telescópica | 3x 100        | simple |
|                     | 1x 100       | simple | (x1) 150     | simple | 1x estante extraíble |        | 2x 150        | telescópica | 2x 150        | simple |
|                     | 1x 150       | simple | (x1) 300     | simple | 1x puerta 450h       |        | 1x 200        | telescópica | 1x 300        | simple |



|                  | CCFF-21586   |        | CCFF-21486    |        | CCFJ-20910    |             | CCFJ-20836     |             | CCFK-20921     |             |
|------------------|--------------|--------|---------------|--------|---------------|-------------|----------------|-------------|----------------|-------------|
| dim. ext. (mm)   | 717x725x850h |        | 717x725x1000h |        | 1023x572x850h |             | 1023x572x1000h |             | 1193x725x1000h |             |
| altura útil (mm) | 750          |        | 900           |        | 750           |             | 900            |             | 900            |             |
| alto cajón (mm)  | 4x 75        | simple | 4x 75         | simple | 3x 100        | telescópica | 3x 100         | telescópica | 2x 75          | telescópica |
| extracción tipo  | 3x 100       | simple | 3x 100        | simple | 1x 150        | telescópica | 2x 150         | telescópica | 3x 100         | telescópica |
|                  | 1x 150       | simple | 2x 150        | simple | 1x 300        | telescópica | 1x 300         | telescópica | 3x 150         | telescópica |

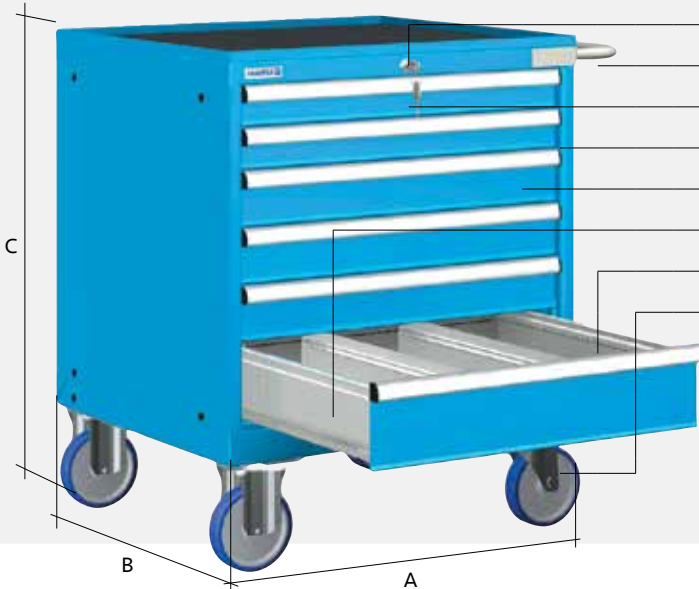




RAL 5012

RAL 6011

RAL 7035



Cierre superior con rebordes y lámina de caucho.

Tirador lateral o frontal ergonómico.

Cerradura central de bloqueo. Bombín y juego de dos llaves.

Carcasa mono bloque fabricada en acero de alta calidad.

Gatillo de seguridad en cada cajón.

Cajones de extracción simple y/o telescópica.

Cajones preparados para subdivisión interna.

Juego de ruedas; dos con freno giratorias y dos fijas.

## Dimensiones de cajoneras metálicas con ruedas

| cajoneras | dim base (mm)  | AxB | 660x450    | 572x627    | 802x580    | 1108x508   | 572x780   | 802x733    | 955x733    | 1108x733   |
|-----------|----------------|-----|------------|------------|------------|------------|-----------|------------|------------|------------|
|           | alto ext. (mm) | C   | 860 / 600  | 762 / 450  | 929 / 600  | 929 / 600  | 760 / 300 | 929 / 600  | 929 / 600  | 929 / 600  |
|           | alto útil (mm) |     | 1060 / 800 | 879 / 550  | 1079 / 750 | 1079 / 750 | 762 / 450 | 1029 / 700 | 1079 / 750 | 1079 / 750 |
|           |                |     | -          | 929 / 600  | 1229 / 900 | 1229 / 900 | 879 / 550 | 1079 / 750 | 1229 / 900 | 1229 / 900 |
|           |                |     | -          | 1079 / 750 | -          | -          | 929 / 600 | 1229 / 900 | -          | -          |



|                     | CCGC-21342   |             | CCGC-21348   |        | CCGC-23468   |        | CCGF-23580   |        | CCGF-23572   |        |
|---------------------|--------------|-------------|--------------|--------|--------------|--------|--------------|--------|--------------|--------|
| dim. ext. (mm)      | 580x820x760h |             | 580x820x760h |        | 572x780x822h |        | 802x733x914h |        | 802x733x914h |        |
| altura útil (mm)    | 200          |             | 300          |        | 550          |        | 600          |        | 600          |        |
| altura cajones (mm) | 2x 100       | telescópica | 3x 100       | simple | 1x 100       | simple | 2x 75        | simple | 2x 75        | simple |
|                     |              |             |              |        | 1x 150       | simple | 3x 100       | simple | 2x 100       | simple |
|                     |              |             |              |        | 1x 300       | simple | 1x 150       | simple | 1x 250       | simple |



|                     | CCGC-23466   |             | CCGC-23474   |             | CCGM-48109   |        | CCGF-23580   |             | CCGJ-23352    |        |
|---------------------|--------------|-------------|--------------|-------------|--------------|--------|--------------|-------------|---------------|--------|
| dim. ext. (mm)      | 572x780x705h |             | 572x780x822h |             | 660x440x860h |        | 802x733x914h |             | 1108x733x914h |        |
| altura útil (mm)    | 450          |             | 550          |             | 600          |        | 600          |             | 600           |        |
| altura cajones (mm) | 2x 50        | telescópica | 2x 50        | telescópica | 4x 100       | simple | 2x 75        | telescópica | 1x 100        | simple |
|                     | 2x 75        | telescópica | 2x 75        | telescópica | 1x 200       | simple | 3x 100       | telescópica | 2x 150        | simple |
|                     | 2x 100       | telescópica | 2x 150       | telescópica |              |        | 1x 150       | telescópica | 1x 200        | simple |

arroyos@arroyos.com  
e-mail de consultaswww.arroyos.com  
+ información en nuestra web934 559 407  
teléfono de consultas



Cajoneras metálicas monobloque con puertas y con las mismas características y capacidades de las estándar pero con una mayor seguridad. En caso de querer almacenar objetos voluminosos que requieren distanciar los cajones, este espacio se puede cerrar con puertas de diferentes formatos. Modelos con puertas batientes y con puertas correderas. Superior del armario con reborde perimetral de acero y goma antideslizante. El interior se puede configurar a medida con un gran número de cajones y de estantes fijos y extraíbles. Exteriormente se pueden completar con zócalos, paneles perforados porta herramientas o encimeras de madera. Muy adecuados para almacenar herramientas de control numérico.




Dimensiones de cajoneras con puertas batientes

|           |                              |  |
|-----------|------------------------------|--|
| cajoneras | largo ext. (mm)              | 717  |
|           | ancho ext. (mm)              | 748  |
|           | alto ext. / útil (mm)        | 1000 / 700   |
| cajones   | largo / ancho int. útil (mm) | 612 / 612  |
|           | alto ext. / útil (mm)        | extracción simple / telescópica                              |
|           |                              | 50s 75s/t 100s/t<br>125s/t 150s/t 200s/t<br>250t 300s/t 400t |

Dimensiones de cajoneras con puertas batientes

|           |                              |  |                           |
|-----------|------------------------------|--|---------------------------|
| cajoneras | largo ext. (mm)              | 717  | 717                       |
|           | ancho ext. (mm)              | 595  | 748                       |
|           | alto ext. / útil (mm)        | 1020 / 900   | 1020 / 875<br>1450 / 1350 |
| cajones   | largo / ancho int. útil (mm) | 612 / 459  | 612 / 612                 |
|           | alto ext. / útil (mm)        | extracción simple / telescópica                      |                           |
|           |                              | 50s 75s/t 100s/t 125s/t<br>150s/t 200s/t 250t 300s/t |                           |



Dimensiones de cajoneras con puertas correderas

|           |                              |  |            |
|-----------|------------------------------|--|------------|
| cajoneras | largo ext. (mm)              | 1431   | 1431       |
|           | ancho ext. (mm)              | 627  | 780        |
|           | alto ext. / útil (mm)        | 1020 / 875   | 1020 / 875 |
| cajones   | largo / ancho int. útil (mm) | 612 / 459  | 612 / 612  |
|           | alto ext. / útil (mm)        | extracción simple / telescópica                      |            |
|           |                              | 50s 75s/t 100s/t 125s/t<br>150s/t 200s/t 250t 300s/t |            |







MODULAR



A MEDIDA



GALV.



ROJO



Sistema modular para la subdivisión interna de cajones metálicos. Gracias al perforado y ranurado existente en las caras internas de los cajones pueden colocarse y encajarse de manera exacta y segura cajas, separadores y otros utensilios de subdivisión del espacio en el propio cajón.

De este modo se pueden crear cubículos y zonas definidas de almacenamiento según su necesidad. Permite mantener ordenados, clasificados y accesibles objetos o piezas que almacena el propio cajón. Muy útiles y necesarios para almacenar piezas pequeñas, objetos de muy diferente morfología u objetos delicados.

### Elementos para la subdivisión de cajones

| Paredes lisas y ranuradas  | Acanaladuras   | Cubetas  | Soportes prismáticos   |
|--|--|--|--|
| Sirven para generar espacios dentro del cajón. Las paredes divisorias están fabricadas en chapa de acero galvanizada. En su base dispone de unas perforaciones que permiten atornillarlas a la base del cajón. Se pueden colocar en posición horizontal o transversal. | Se componen de uno módulos plásticos con 2, 3 ó 4 huecos acanalados en su parte superior. Muy adecuados útiles para almacenar y clasificar herramientas o piezas largas como destornilladores, pies de rey, puntas, carracas, llaves de mano, etc... | Fabricadas en dimensiones múltiples de 9 Eh permiten completar, sin que sobre ni falte espacio, el interior de cualquier cajón. Muy útiles para clasificar tornillería, componentes electrónicos y pequeño material en general. Todos los modelos disponen de etiquetero para la identificación. | Se componen de 2 elementos plásticos separados y ubicados entre paredes divisorias; ambos con unas hendiduras en forma de zig-zag en su parte superior. Estas acanaladuras permiten colocar sobre las herramientas de corte o piezas como brocas, machos de rosca, escaridores, etc... |
|  |  |  |  |

### Elementos para la subdivisión de cajones

| Bases para llaves allen   | Conos porta herramientas CNC  | Espumas para fondo de cajón  | Bandeja y soportes para carpetas  |
|---|---|--|---|
| Soporte plástico con hendiduras para ubicar llaves allen de diferentes medidas. Ideales para tener ordenadas y ubicadas rápidamente las llaves allen. | Soportes plásticos cónicos para sujetar de manera segura herramientas de corte CNC. Para herramientas ISO-SK, HSK, CAPTO, VDI, etc... | La mejor solución para prevenir movimientos y/o golpes no deseados entre herramientas a la hora de abrir y cerrar los cajones. | Bandeja metálica para pequeños objetos y soportes interiores para colocar carpetas suspendidas. |
|   |   |  |   |



## CAJONES METÁLICOS > CAJONERAS > MOSTRADORES MODULARES



MODULAR



A MEDIDA



MONTAJE

Todos los armarios monobloque (cajoneras con cajones y estantes, armarios de puertas batientes, armarios de puertas correderas, etc...) que disponemos, están preparados para unirse unos a otros, siempre que la profundidad y la altura de todos ellos sea la misma, formando de este modo mostradores. Esta peculiaridad permite crear zonas de atención al cliente delimitadas, muy optimas, resistentes y con el 100% del espacio aprovechable. Esta solución está muy extendida en comercios al por menor, grandes almacenes, tiendas de recambios, talleres y suministros industriales en general ya que ofrece un abanico enorme de ventajas:

- Se acota y delimita el espacio destinado al cliente y al suministro.
- El 100% del espacio bajo el mostrador es útil.
- La posibilidad de diseño es casi ilimitado ya que se pueden combinar tantos armarios como se desee.
- El bloque resultante es un mueble muy resistente, con gran capacidad de almacenamiento y funcionalidad.
- La superficie de trabajo está preparada para soportar un uso y cargas de trabajo intensivas.



Encimeras disponibles en un gran número de materiales. Madera multicapa, madera laminada, goma nitrílica, etc.. Disponemos de la encimera que mas se adapta a su negocio sea cual sea la forma de mostrador.

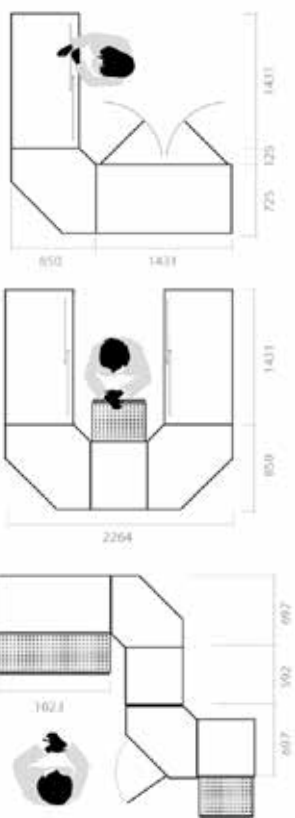


Cajoneras y armarios para aprovechar al 100% el espacio inferior de los mostradores. Configurables a medida con cajones, puertas y estantes.



Zócalos inferiores de protección para los armarios. Protegen de manera muy efectiva ante golpes y oxidaciones.

### Ejemplos







MODULAR



LLAVE



MONTAJE

HAYA

RAL 5012

RAL 6011

RAL 7035



Brazos con rieles superiores para la sujeción de diferentes elementos.

Lámparas fluorescentes para iluminación.

Montantes verticales ranurados para atornillar sobre encimera.

Bandejas metálicas inclinables y regulable en altura.

Regleta de conexiones eléctricas 200v. con interruptor y diferencial.

Paneles metálicos perforados porta herramientas.

Cantaleta de conexiones eléctricas 200v. con interruptor y diferencial.

Encimeras amplias, resistentes y agradables al tacto. Múltiples dimensiones y materiales disponibles. Recubrimientos de protección de acero o caucho.

Cerraduras y sistemas de bloqueo para cajones.

Cajoneras metálicas con cajones extraíbles de diferentes medidas y configurables.

Patas metálicas. Modelos fijos, con ruedas y regulables en altura.



CDFF-25856

1500x750x840h

CDFF-45611

2000x750x840h



CDFF-45612

1500x750x840h

CDFF-45613

2000x750x840h




CDFF-45616

1500x750x840h

CDFF-45617

2000x750x840h




CDFF-45618

1500x750x840h

CDFF-45619

2000x750x840h



CDFF-45620

1500x750x840h

CDFF-45621

2000x750x840h



CDFF-25917

2000x750x840h

CDFF-26086

2500x750x840h



CDFF-26023

2000x750x840h

CDFF-26085

2500x750x840h



CDFF-25914

2000x750x840h

CDFF-26129

2500x750x840h



CDFK-25703

1250x750x840h

CDFK-25789

1500x750x840h



CDFK-25713

1250x750x840h

CDFK-25799

1500x750x840h



CDFK-25797

1500x750x840h

CDFK-25968

2000x750x840h



CDFK-25795

1500x750x840h

CDFK-25966

2000x750x840h

ALMACENAMIENTO

MOBILIARIO

TRANSPORTE

ELEVACIÓN

SEGURIDAD Y MEDIO AMBIENTE



arroyos@arroyos.com  
e-mail de consultas



www.arroyos.com  
+ información en nuestra web



934 559 407  
teléfono de consultas





MODULAR



MONTAJE

RAL 7035

FIBRA

Bancos de trabajo Multiusos de medidas estándar 1524 ó 2004 mm de largo y anchos de 750 ó 1000 mm. Ergonómicos y funcionales. Muy adaptables a cualquier necesidad o proceso productivo. Gracias a la regulación en altura se adecuan rápidamente a trabajos de pie y/o sentado. La combinación de estructuras disponibles con su amplia gama de accesorios le otorgan un gran número de opciones posibles.

- Encimera de haya de 25h mm o laminada gris de 28h mm.
- Altura de trabajo regulable. Desde 720 mm hasta 950 mm.
- 350 kg de carga máxima sobre superficie de trabajo.
- Canal para la inserción de tomas eléctricas y/o neumáticas.
- Componentes metálicos pintados en color gris ral 7035.
- Sobre la encimera se pueden ensamblar paneles verticales.

## Bancos de trabajo Multiusos

en stock

|            | dimensiones exteriores (mm) | altura mínima y máxima (mm) | carga máxima (kg) | encimera material | dotación inferior |
|------------|-----------------------------|-----------------------------|-------------------|-------------------|-------------------|
| CDBB-47445 | 1524x750x945h               | 715-945                     | 350               | haya              | travesaño         |
| CDBB-47447 | 1524x750x945h               | 715-945                     | 350               | haya              | estante           |
| CDBB-47448 | 1524x750x945h               | 718-948                     | 350               | laminada          | estante           |
| CDBB-47449 | 1524x1000x945h              | 715-945                     | 350               | haya              | travesaño         |
| CDBB-47450 | 1524x1000x948h              | 718-948                     | 350               | laminada          | travesaño         |
| CDBB-47452 | 1524x1000x948h              | 718-948                     | 350               | laminada          | estante           |
| CDBC-47453 | 2004x750x945h               | 715-945                     | 350               | haya              | travesaño         |
| CDBC-47454 | 2004x750x948h               | 718-948                     | 350               | laminada          | travesaño         |
| CDBC-47457 | 2004x1000x945h              | 715-945                     | 350               | haya              | travesaño         |
| CDBC-47459 | 2004x1000x945h              | 715-945                     | 350               | haya              | estante           |
| CDBC-47460 | 2004x1000x948h              | 718-948                     | 350               | laminada          | estante           |



Patas extensibles con regulación en altura. Adecuados para trabajar tanto de pie como sentado.



La parte inferior del banco se puede equipar con un travesaño o un estante metálico.



Se pueden colocar conexiones eléctricas o neumáticas en la estructura del banco o en los paneles verticales.



Paneles verticales en sistema modular. Configurables y ampliables a medida con un gran número de accesorios.







MODULAR



MONTAJE



220v.



LLAVE


RAL 7035

Estaciones de trabajo Table One permiten equipar según las necesidades cada puesto de trabajo con una muy buena relación calidad precio. Adaptable y flexible sus elementos son regulables en altura logrando una ergonomía correcta para cada operario. De fácil de montaje y múltiples disposiciones que optimizan los flujos de trabajo. Los bancos de trabajo de la serie Table One ofrece muchísimas posibilidades de configuración. Permiten usar los dos lados de la estructura pudiendo formar dos bancos de trabajo encarados o una zona posterior con estantes.

Patas fácilmente regulables en altura. Estantes para cualquier tipo de uso. Riel superior para colgar cualquier herramienta. Estantes con soportes laterales para archivadores, libros, etc... Opcionalmente se pueden suministrar todos los componentes con protección contra descarga electrostática.

## Bancos de trabajo Table One

|            | dimensiones (mm) | + info    | estructuras base para equipar con accesorios |
|------------|------------------|-----------|--|
| CDHB-41448 | 655x670x760h     | a 1 cara  |  |
| CDHB-41450 | 655x670x1300h    | a 1 cara  |  |
| CDHB-41452 | 655x670x1850h    | a 1 cara  |  |
| CDHB-41454 | 1030x670x760h    | a 1 cara  |  |
| CDHB-41456 | 1030x670x1300h   | a 1 cara  |  |
| CDHB-41458 | 1030x670x1850h   | a 1 cara  |  |
| CDHB-41472 | 1030x1280x760h   | a 2 caras |  |
| CDHB-41474 | 1030x1280x1300h  | a 2 caras |  |
| CDHB-41476 | 1030x1280x1850h  | a 2 caras |  |
| CDHB-41478 | 1280x1280x760h   | a 2 caras |  |
| CDHB-41480 | 1280x1280x1300h  | a 2 caras |  |
| CDHB-41482 | 1280x1280x1850h  | a 2 caras |  |



Estructura metálica modular autoportante en sistema modular. Configurable y ampliable en cualquier momento.



Encimeras de diferentes acabados y materiales. Fácilmente regulables en altura para una mayor ergonomía.



Paneles verticales configurables a medida con una gran variedad de accesorios: Bandejas, ganchos, soportes, etc...



Se pueden equipar las estaciones serie Table One con tantas tomas eléctricas y neumáticas como desee.



arroyos@arroyos.com  
e-mail de consultas



www.arroyos.com  
+ información en nuestra web



934 559 407  
teléfono de consultas



## BANCOS DE TRABAJO > SERIE COMPACTA



Bancos de trabajo con base estructural formada por un cuerpo monobloque de dos o tres módulos en chapa de acero de primera calidad y acabado con pintura de alta resistencia. Múltiples modelos con estantes regulables, puertas batientes y cajones de diversas alturas. Las encimeras de madera de haya múltiplex son las más utilizadas en el sector industrial gracias a su resistencia y durabilidad. Están formadas por láminas de madera de haya entrecruzadas y compactadas.

Disponibles paneles verticales y armarios porta herramientas sobre encimera.

Encimeras de madera de haya multiplex. Amplias, resistentes y agradables al tacto. Recubrimientos de protección de acero o caucho.

Cajones metálicos extraíbles con tirador de aluminio y etiquetero frontal.

Sistema de cierre integral para todos los elementos del banco de trabajo.

Interior de los bancos configurable. Pueden combinarse puertas batientes de altura parcial o total, cajones extraíbles y estantes cincados regulables en altura.

La estructura metálica monobloque ofrece cierre perimetral.



Bancos de trabajo serie compacta de 1500x750x840h mm

| CDGB-23650    | CDGB-23652    | CDGB-23656    | CDGB-23660    |
|---------------|---------------|---------------|---------------|
| 1500x750x840h | 1500x750x840h | 1500x750x840h | 1500x750x840h |



Bancos de trabajo serie compacta de 2000x750x840h mm

| CDGC-23688    | CDGC-23684    | CDGC-23682    |
|---------------|---------------|---------------|
| 2000x750x840h | 2000x750x840h | 2000x750x840h |



Bancos de trabajo móviles serie compacta de largo 1000 mm y 1300 mm

| CDGD-23632    | CDGD-23633    | CDGD-23629    | CDGD-23635    |
|---------------|---------------|---------------|---------------|
| 1065x750x908h | 1315x750x908h | 1315x750x908h | 1315x750x908h |



MODULAR



LLAVE



MONTAJE



HAYA



RAL 5012



RAL 7035

Modelos ajustables en altura y versiones móviles. Estructura metálica auto-portante preparada para equiparse con cajones, puertas y/o estantes. Encimera estándar de haya multiplex de gran resistencia. Gran número de configuraciones posibles y accesorios disponibles.



ALMACENAMIENTO

MOBILIARIO

TRANSPORTE

ELEVACIÓN

SEGURIDAD Y MEDIO AMBIENTE



Cddb-40361



Cddb-40362



Cddc-40474



Cddc-40491



Cddc-40488

dim. (mm) 607x750x850h

607x750x850h

1152x750x850h

1152x750x850h

1152x750x850h



Cddb-40360



Cddd-40506



Cddd-40510



Cddf-40536

dim. (mm) 607x750x850h

1524x750x850h

1524x750x850h

2004x750x850h



Cddf-40528



Cddf-40531



Cddg-40092

dim. (mm) 1697x750x850h

1697x750x850h

2690x2329x850h



arroyos@arroyos.com  
e-mail de consultas



www.arroyos.com  
+ información en nuestra web



934 559 407  
teléfono de consultas





## BANCOS DE TRABAJO > SERIE METÁLICA



MODULAR

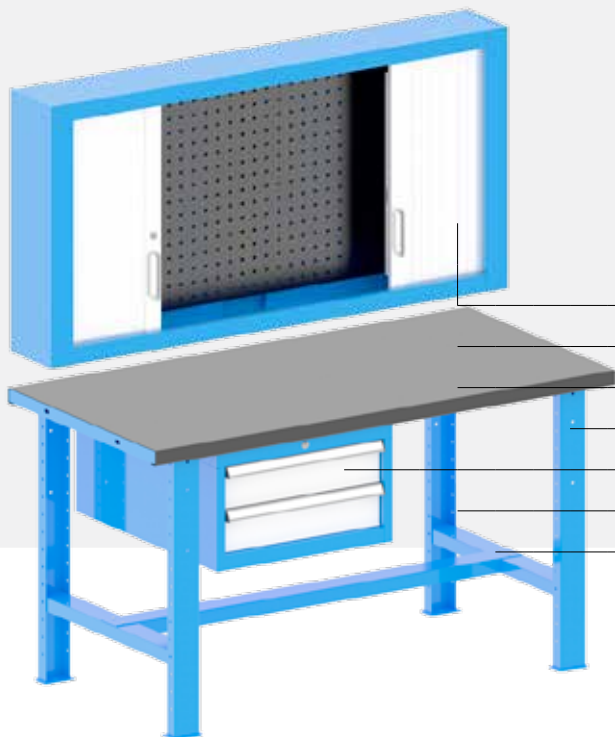


LLAVE



MONTAJE

RAL 5012



Bancos de trabajo desmontables formados íntegramente por elementos metálicos. Diseñado en sistema modular. Desmontable; se atornilla fácilmente. Su encimera, de gran resistencia y durabilidad, permite realizar tareas pesadas.

Se pueden configurar a medida con cajones, cajas plásticas y otros accesorios como paneles porta herramientas o tornillos de banco. Dimensiones disponibles 1000, 1500 y 2000 mm de largo. Carga máxima sobre encimera 1000 kg (peso uniformemente repartido).

Disponibles paneles verticales y armarios porta herramientas sobre encimera.

Encimera de acero reforzada con omegas internas e insertos.

Recubrimientos de chapa con goma (no aptos para 1000 mm largo).

Patas metálicas atornilladas.

Cajoneras metálicas con 1 o 2 cajones extraíbles y con cerradura y juego de 2 llaves.

La perforación de las patas permite colocar el estante inferior a diferentes alturas.

Posibilidad de colocar travesaño o estante inferior.



CDCB-48159

dim. (mm) 1000x750x840h



CDCB-48170

1000x750x840h



CDCB-48167

1000x750x840h



CDCB-48166

1000x750x840h



CDCC-48201

dim. (mm) 1500x750x840h



CDCC-48213

1500x750x840h



CDCC-48208

1500x750x840h



CDCD-48242

dim. (mm) 2000x750x840h



CDCD-48250

2000x750x840h



CDCD-48258

2000x750x840h



**MADERA**
**GOMA**
**TÉXTIL**

Sillas, taburetes y taburetes de pie diseñados específicamente para taller, empresa, líneas de montaje, laboratorios y centros de producción e industria en general. Construidas con criterios ergonómicos ofrecen al operario una posición cómoda y una máxima libertad de movimientos. Modelos con y sin ruedas, reposapiés, alturas regulables, elevación en distintos sistemas y materiales muy diversos para el respaldo y asiento.

### Taburetes

|            | rango altura (mm) | sistema de elevación | reposa pies forma/material | patas material (nº) | tipo de apoyo | asiento material |
|------------|-------------------|----------------------|----------------------------|---------------------|---------------|------------------|
| CFCB-44523 | 380 - 510         | bomba de gas         | no                         | 5, plástico         | pies          | poliuretano      |
| CFCB-44552 | 440 - 570         | bomba de gas         | no                         | 5, metal            | ruedas        | poliuretano      |
| CFCB-45125 | 570 - 810         | bomba de gas         | anillo, poliamida          | 5, plástico         | ruedas        | poliuretano      |
| CFCC-44535 | 390 - 520         | bomba de gas         | no                         | 5, plástico         | pies          | madera           |
| CFCC-44543 | 525 - 775         | bomba de gas         | plegable, galv.            | 5, metal            | pies          | madera           |
| CFCC-44544 | 525 - 775         | bomba de gas         | anillo, galv.              | 5, metal            | pies          | madera           |
| CFCD-44529 | 580 - 830         | bomba de gas         | plegable, pintado          | 5, metal            | pies          | tela             |
| CFCD-44550 | 470 - 600         | bomba de gas         | no                         | 5, plástico         | ruedas        | tela             |
| CFCD-45123 | 580 - 830         | bomba de gas         | anillo, poliamida          | 5, metal            | ruedas        | tela             |
| CFCF-44528 | 350 - 480         | bomba de gas         | no                         | 5, metal            | pies          | PVC              |
| CFCF-44531 | 580 - 830         | bomba de gas         | anillo, galv.              | 5, metal            | pies          | PVC              |
| CFCF-44532 | 580 - 830         | bomba de gas         | plegable, galv.            | 5, metal            | pies          | PVC              |

### Taburetes semi-sentados

|            | rango altura (mm) | sistema de elevación bloqueo | patas material (nº)     | asiento material  |
|------------|-------------------|------------------------------|-------------------------|-------------------|
| CFDB-15181 | 670 - 900         | bomba gas / palanca          | 2 curvas                | poliuretano       |
| CFDB-44573 | 630 - 890         | bomba gas / palanca          | 5, metálicas            | poliuretano - ESD |
| CFDB-44574 | 650 - 910         | bomba gas / palanca          | 5, metálicas            | poliuretano - ESD |
| CFDB-44589 | 610 - 860         | manual                       | 1 curvas                | poliuretano       |
| CFDB-44648 | 490 - 630         | bomba gas / palanca          | 5, plásticas            | poliuretano       |
| CFDB-45042 | 670 - 900         | bomba gas / palanca          | 5, metálicas, plegables | poliuretano       |

### Sillas

|            | rango altura (mm) | sistema de elevación | reposa pies forma/material | patas material (nº) | tipo de apoyo | asiento material |
|------------|-------------------|----------------------|----------------------------|---------------------|---------------|------------------|
| CFBB-44698 | 500 - 640         | bomba gas            | no                         | 5, plásticas        | Ruedas        | poliuretano      |
| CFBB-44476 | 530 - 780         | bomba gas            | 1/4 anillo, pintado        | 5, metálicas        | Pies          | poliuretano      |
| CFBB-44703 | 585 - 835         | bomba gas            | plegable, galv.            | 5, plásticas        | Pies          | poliuretano      |
| CFBB-45120 | 590 - 840         | bomba gas            | anillo, galv.              | 5, plásticas        | Ruedas        | poliuretano      |
| CFBC-15585 | 520 - 770         | bomba gas            | plegable, pintado          | 5, metálicas        | Pies          | madera           |
| CFBC-44397 | 630 - 870         | bomba gas            | anillo, galv.              | 5, metálicas        | Pies          | madera           |
| CFBC-44434 | 450 - 590         | bomba gas            | no                         | 5, metálicas        | Ruedas        | madera           |
| CFBC-44438 | 520 - 770         | bomba gas            | anillo, pintado            | 5, metálicas        | Pies          | madera           |
| CFBD-44391 | 700 - 940         | bomba gas            | 1/4 anillo, pintado        | 5, metálicas        | Pies          | tela             |
| CFBD-44479 | 510 - 650         | bomba gas            | no                         | 5, metálicas        | Ruedas        | tela             |
| CFBD-44483 | 600 - 850         | bomba gas            | plegable, pintado          | 5, metálicas        | Pies          | tela             |
| CFBD-44484 | 600 - 850         | bomba gas            | anillo, galv.              | 5, metálicas        | Pies          | tela             |

ALMACENAMIENTO

MOBILIARIO

TRANSPORTE

ELEVACIÓN

SEGURIDAD Y MEDIO AMBIENTE



arroyos@arroyos.com  
e-mail de consultas



www.arroyos.com  
+ información en nuestra web



934 559 407  
teléfono de consultas



## CARROS > DE PLATAFORMA y DE PICKING



RAL 5007

LAMIN.

Carros de plataforma en sistema modular; ágiles y ligeros. Modelos configurables y con tirador abatible. Construcción de acero tubular pintado en azul Ral 5007. Estructura limpia y con esquinas redondeadas. Sistema de unión entre elementos patentado. Paredes laterales y traseras tubulares con cerramiento de malla de 100 x 100 mm. Hasta 600 kg de carga máxima. Se suministran desmontados y con práctico embalaje. Fabricados según normativa Europea EN 1757-3.



### Carros de plataforma con tirador

|                      | DBBB-16624   | DBBB-16625    | DBBB-14852   | DBBB-15620    | DBBB-14969    | DBBB-14970    | DBBB-14942   | DBBB-14943   |
|----------------------|--------------|---------------|--------------|---------------|---------------|---------------|--------------|--------------|
| dim. exteriores (mm) | 970x509x958h | 1120x709x990h | 970x509x958h | 1120x709x990h | 1030x505x953h | 1180x705x953h | 815x470x930h | 995x620x965h |
| dim. plataforma (mm) | 850x500      | 1000x700      | 850x500      | 1000x700      | 850x500       | 1000x700      | 720x450      | 900x600      |
| carga máx. (kg)      | 500          | 600           | 500          | 600           | 400           | 400           | 250          | 250          |
| ø rueda (mm)         | 160          | 200           | 160          | 200           | 160           | 160           | 125          | 160          |



### Carros de plataforma con tirador y paredes de malla

|                      | DBBC-14903   | DBBC-16623    | DBBC-39126    | DBBC-14904    | DBBC-39136    | DBBC-14907    | DBBC-14909    | DBBC-14907    |
|----------------------|--------------|---------------|---------------|---------------|---------------|---------------|---------------|---------------|
| dim. exteriores (mm) | 970x509x958h | 1120x709x990h | 1030x509x958h | 1180x709x990h | 1030x509x958h | 1180x709x990h | 1030x509x958h | 1180x709x990h |
| dim. plataforma (mm) | 850x500      | 1000x700      | 850x500       | 1000x700      | 850x500       | 1000x700      | 850x500       | 1000x700      |
| carga máx. (kg)      | 500          | 600           | 500           | 600           | 500           | 600           | 500           | 600           |
| ø rueda (mm)         | 160          | 200           | 160           | 200           | 160           | 200           | 160           | 200           |



### Carros para picking y distribución

|                      | DBDG-39315     | DBDG-39317     | DBDG-39328     | DBDG-45593     | DBDD-44821     | DBDD-39285     | DBDD-44823     | DBDD-39289     |
|----------------------|----------------|----------------|----------------|----------------|----------------|----------------|----------------|----------------|
| dim. exteriores (mm) | 1000x505x1111h | 1150x705x1151h | 1000x505x1151h | 1150x705x1800h | 1150x605x1800h | 1150x705x1800h | 1150x605x1800h | 1150x705x1800h |
| dim. plataforma (mm) | 850x500        | 1000x700       | 850x500        | 1000x700       | 1000x600       | 1000x700       | 1000x600       | 1000x700       |
| carga máx. (kg)      | 500            | 600            | 500            | 600            | 600            | 600            | 600            | 600            |
| ø rueda (mm)         | 160            | 200            | 160            | 200            | 200            | 200            | 200            | 200            |







FRENO



MODULAR

RAL 5007

GALV.

Carros metálicos especialmente diseñados para el transporte de material clasificado o dispuesto en contenedores y cajas. De movimiento ágil y seguro y con una gran capacidad de carga. Modelos adaptados a cajas de medidas Unibox, Openbox y Eurobox de diferentes medidas y capacidades. Múltiples posibilidades de configuración.



### Carros para cajas Openbox y Eurobox

|                      | DBFB-39459     | DBFB-39451     | DBFB-39445    | DBFB-15680    | DBFB-39441     |
|----------------------|----------------|----------------|---------------|---------------|----------------|
| dim. exteriores (mm) | 1050x513x1250h | 1420x720x1530h | 510x610x1100h | 920x630x1100h | 1370x670x1725h |
| estantes (nº)        | 4              | 8              | 3             | 3             | 5              |
| cajas Openbox (nº)   | 12             | 52             | -             | -             | -              |
| cajas Eurobox (nº)   | -              | -              | 3             | 6             | 15             |



### Carros para cajas Eurobox

|                      | DBFG-46027     | DBFG-46051     | DBFG-46031     | DBFG-46029     | DBFG-46028     |
|----------------------|----------------|----------------|----------------|----------------|----------------|
| dim. exteriores (mm) | 1023x613x1365h | 1023x613x1365h | 1023x613x1365h | 1023x613x1365h | 1023x613x1365h |
| estantes (nº)        | 3              | 9              | 14             | 3              | 3              |
| cajas Openbox (nº)   | 0              | 0              | 10             | 8              | 11             |
| cajas Eurobox (nº)   | 0              | 27             | 69             | 0              | 0              |

en stock



### Carros para cajas Unibox y Eurobox

|                      | DBFC-45894    | DBFC-45892    | DBFC-45891    | DBFC-45896    | DBFC-45899    |
|----------------------|---------------|---------------|---------------|---------------|---------------|
| dim. exteriores (mm) | 660x685x1365h | 660x685x1365h | 660x685x1365h | 660x685x1365h | 660x685x1365h |
| estantes (nº)        | 0             | 0             | 0             | 1             | 6             |
| cajas Unibox (nº)    | 132           | 84            | 66            | 64            | 90            |
| cajas Eurobox (nº)   | 0             | 0             | 0             | 2             | 16            |

en stock



arroyos@arroyos.com  
e-mail de consultas



www.arroyos.com  
+ información en nuestra web



934 559 407  
teléfono de consultas





RAL 5007

MADERA



### Carros para tableros, paneles y maderas

|                      | DBHB-14859 | DBHB-14860 | DBHB-14861 | DBHB-14863 | DBHB-14855 | DBHB-15672 | DBHB-14856 | DBHB-14858 |
|----------------------|------------|------------|------------|------------|------------|------------|------------|------------|
| dim. plataforma (mm) | 1200x800   | 1600x800   | 1070x335   | 1270x535   | 1676x430   | 2073x430   | 1276x460   | 2076x460   |
| altura exterior (mm) | 295h       | 295h       | 1321       | 1321       | 1450       | 1450       | 1450       | 1450       |
| carga máx. (kg)      | 600        | 600        | 600        | 600        | 1200       | 1200       | 1200       | 1200       |
| Ø rueda (mm)         | 200        | 200        | 200        | 200        | 200        | 200        | 200        | 200        |



### Carros de taller con bandejas y cubetos

|                      | DBCC-14959                     | DBCC-15631 | DBCC-39319          | DBCC-15019 | DBCC-15002                    | DBCC-15060 | DBCC-45724          | DBCC-15015 |
|----------------------|--------------------------------|------------|---------------------|------------|-------------------------------|------------|---------------------|------------|
| dim. plataforma (mm) | 850x500                        | 1000x600   | 1000x600            | 1200x800   | 1000x600                      | 1250x650   | 850x500             | 1000x700   |
| altura exterior (mm) | 1030                           | 1030       | 1152                | 1152       | 990                           | 990        | 1065                | 1065       |
| carga máx. (kg)      | 300                            | 300        | 600                 | 600        | 600                           | 600        | 400                 | 400        |
| Ø rueda (mm)         | 125                            | 125        | 200                 | 200        | 125                           | 125        | 160                 | 160        |
|                      | 1 estante y 1 cubeto de madera |            | 3 cubetos de madera |            | 1 cubeto con rejilla metálico |            | 3 cubetos metálicos |            |



### Carros con atril

|                      | DBCF-15061                | DBCF-16373         | DBCF-15083      | DBCF-39255         | DBCF-39255                  |
|----------------------|---------------------------|--------------------|-----------------|--------------------|-----------------------------|
| dim. exteriores (mm) | 500x600x1325h             | 500x600x1195h      | 500x600x1195h   | 1000x600x1195h     | 1000x600x1195h              |
| carga máx. (kg)      | 150                       | 100                | 100             | 100                | 100                         |
| Ø rueda (mm)         | 125                       | 125                | 125             | 125                | 125                         |
|                      | 2 estantes, cajón y atril | 2 estantes y atril | armario y atril | 2 estantes y atril | 2 estantes, armario y atril |







Bases rodantes para cajas

|            | dimensiones exteriores (mm) | carga máx. (kg) | material acabado | freno | Ø rueda (mm) |
|------------|-----------------------------|-----------------|------------------|-------|--------------|
| DDHC-39652 | 500x500x184h                | 250             | aluminio         | si    | 125          |
| DDHC-39647 | 500x500x184h                | 400             | acero pintado    | si    | 125          |
| DDHC-15952 | 610x410x187h                | 250             | acero pintado    | si    | 125          |
| DDHC-39656 | 610x410x187h                | 250             | acero / madera   | si    | 125          |
| DDHC-45025 | 610x410x170h                | 300             | plástico         | no    | 100          |
| DDHC-45206 | 795x595x223h                | 450             | plástico         | no    | 125          |



Bases rodantes para palets

|            | dimensiones exteriores (mm) | para palet dimensiones (mm) | altura de posición (mm) | carga máx. (kg) |
|------------|-----------------------------|-----------------------------|-------------------------|-----------------|
| DDHD-39677 | 855x655x329h                | 800x600                     | 282                     | 1000            |
| DDHD-39674 | 1055x855x329h               | 1000x800                    | 282                     | 1200            |
| DDHD-15657 | 1255x855x329h               | 1200x800                    | 282                     | 750             |
| DDHD-39675 | 1255x855x329h               | 1200x800                    | 282                     | 1200            |
| DDHD-15658 | 1255x1055x329h              | 1200x1000                   | 282                     | 750             |
| DDHD-15658 | 1255x1055x329h              | 1200x1000                   | 282                     | 1200            |

## SUELOS TÉCNICOS


## Suelos técnicos para zonas secas



Alfombras y esteritas ergonómicas de gran durabilidad, confort y seguridad. Modelos adaptables por su material y morfología a cualquier tipo de aplicación, ambiente y necesidad. Disponemos de soluciones requeridas en los sectores industriales, agrícolas, colectividades y zonas de paso, vestuarios y zonas húmedas, etc...

Disponemos de soluciones anti fatiga, para aislamiento acústico, protección térmica y vibratoria. Antideslizantes y amortiguación, aislamiento eléctrico, para la delimitación de zonas de seguridad gracias a los bordes de color, etc...

Certificado ISO 9001, regulación REACH y miembro de BSCI / FTA



## Suelos técnicos para zonas húmedas

VERDE

GRIS


AZUL



Losetas plásticas cuadradas que se ensamblan con otras losetas adyacentes formando un entarimado modular. Apropriadas para todos aquellos lugares cuyo suelo habitual resulte demasiado duro, frío, húmedo, resbaladizo o requiera un aislamiento térmico, eléctrico y una mayor higiene.

Las losetas no tienen protuberancias, cantos ni nervaduras, únicamente un pequeño relieve que las hace totalmente antideslizantes incluso en mojado. Están disponibles en versiones lisas o perforadas.

El montaje es rápido y sencillo, basta un cúter o unas tijeras para ajustar la loseta a cualquier contorno. Tienen un grado de elasticidad que la hace muy cómoda y segura. Las losetas, una vez ensambladas, se pueden enrollar en una sola pieza.



arroyos@arroyos.com  
e-mail de consultas



www.arroyos.com  
+ información en nuestra web



934 559 407  
teléfono de consultas





INOX.

RAL 6018



Transpaletas manuales para el movimiento de paletas. Seguras, resistentes y con gran maniobrabilidad. Gama muy práctica y adecuada a todas las necesidades de manipulación manual. Indicadas para el transporte de cargas frágiles y delicadas. Disponen de un seguro y sensible sistema de control del descenso de las horquillas.



## Transpaletas manuales

|            | carga<br>máx.<br>(kg) | largo<br>horquillas<br>(mm) | ancho<br>horquillas<br>(mm) | radio<br>de giro<br>(mm) | material            |
|------------|-----------------------|-----------------------------|-----------------------------|--------------------------|---------------------|
| FBBB-41001 | 2200                  | 800                         | 525                         | 1017                     | acero pintado       |
| FBBB-41002 | 2200                  | 1000                        | 525                         | 1217                     | acero pintado       |
| FBBB-41003 | 2200                  | 1150                        | 685                         | 1367                     | acero pintado       |
| FBBD-42561 | 2500                  | 600                         | 525                         | 817                      | acero pintado       |
| FBBD-14363 | 2500                  | 800                         | 400                         | 1017                     | acero pintado       |
| FBBF-42564 | 2500                  | 800                         | 525                         | 1435                     | acero galvanizado   |
| FBBC-16053 | 2500                  | 950                         | 525                         | 1167                     | acero pintado       |
| FBBF-42567 | 2500                  | 1150                        | 525                         | 1835                     | acero inox. / galv. |
| FBBF-42569 | 2500                  | 1150                        | 525                         | 1835                     | acero inoxidable    |
| FBBF-42565 | 2500                  | 1220                        | 685                         | 1855                     | acero galvanizado   |
| FBBD-42558 | 2500                  | 1800                        | 525                         | 2017                     | acero pintado       |
| FBBD-14376 | 2500                  | 2000                        | 525                         | 2217                     | acero pintado       |
| FBBC-41011 | 3000                  | 1150                        | 525                         | 1367                     | acero pintado       |

## Transpaletas de pantógrafo

|            | carga<br>máx.<br>(kg) | largo<br>horquillas<br>(mm) | ancho<br>horquillas<br>(mm) | elevación<br>máx.<br>(mm) | radio<br>de giro<br>(mm) | elevación |
|------------|-----------------------|-----------------------------|-----------------------------|---------------------------|--------------------------|-----------|
| FBCB-14364 | 1000                  | 1150                        | 540                         | 800                       | 1372                     | manual    |
| FBCB-42306 | 1000                  | 1150                        | 680                         | 800                       | 1372                     | manual    |
| FBCC-42307 | 1000                  | 1150                        | 680                         | 800                       | 1541                     | eléctrica |
| FBCC-42308 | 1000                  | 1500                        | 540                         | 800                       | 1882                     | eléctrica |
| FBCC-42309 | 1000                  | 2000                        | 540                         | 800                       | 2357                     | eléctrica |

## Transpaletas pesadoras

|            | carga<br>máx.<br>(kg) | largo<br>horquillas<br>(mm) | ancho<br>horquillas<br>(mm) | radio<br>de giro<br>(mm) | material   | impresora |
|------------|-----------------------|-----------------------------|-----------------------------|--------------------------|------------|-----------|
| FBDB-14386 | 2000                  | 1185                        | 555                         | 1413                     | pintado    | no        |
| FBDB-14387 | 2500                  | 1185                        | 555                         | 1413                     | pintado    | no        |
| FBDC-14388 | 2500                  | 1185                        | 555                         | 1413                     | pintado    | si        |
| FBDB-42580 | 2500                  | 1185                        | 555                         | 1413                     | inoxidable | no        |
| FBDC-42581 | 2500                  | 1185                        | 555                         | 1413                     | inoxidable | si        |

Transpaletas eléctricas de fácil manejo y aptas para el transporte de cargas sobre superficies lisas o pavimentadas. Sus pequeñas dimensiones y su radio de giro la convierten en un instrumento ideal para el trabajo en espacios reducidos. Ruedas estabilizadoras que facilitan el movimiento, incluso en las superficies más irregulares. Timón ergonómico en forma de mariposa para el control de la traslación. Pulsador de seguridad con aviso acústico. Batería y cargador incorporados. Indicador de descarga de batería.

## Transpaletas eléctricas

|            | carga<br>máx.<br>(kg) | largo<br>horquillas<br>(mm) | ancho<br>horquillas<br>(mm) | radio<br>de giro<br>(mm) |
|------------|-----------------------|-----------------------------|-----------------------------|--------------------------|
| FBFB-42627 | 1200                  | 800                         | 520                         | 1118                     |
| FBFB-42626 | 1200                  | 1000                        | 520                         | 1118                     |
| FBFB-42636 | 1400                  | 1000                        | 525                         | 1285                     |
| FBFB-42630 | 1400                  | 1150                        | 525                         | 1285                     |
| FBFB-42635 | 1400                  | 1150                        | 685                         | 1285                     |



INOX.

RAL 6018



Apiladores de cargas totalmente manuales sencillos y prácticos. Aptos para zonas con espacio pequeños o medianos. Sus optimizados sistemas mecánicos de engranajes requieren muy poco mantenimiento. Rejillas protectoras de seguridad en el mástil. Horquillas ajustables anchura permiten cargar muy diferentes tipo de bultos. Para apilar con precisión y seguridad cargas de entre 250 kg. y 1000 kg.

### Apiladores de movimiento y elevación manual

|            | carga<br>máx.<br>(kg) | elevación<br>máx.<br>(mm) | largo<br>horquillas<br>(mm) | ancho<br>horquillas<br>(mm) | elevación<br>mediante |
|------------|-----------------------|---------------------------|-----------------------------|-----------------------------|-----------------------|
| FCBB-16468 | 250                   | 1560                      | 800                         | 690                         | manivela              |
| FCBC-14380 | 500                   | 1000                      | 1150                        | 160                         | bombeo timón          |
| FCBC-14381 | 500                   | 1600                      | 1150                        | 160                         | bombeo timón          |
| FCBC-42680 | 500                   | 1500                      | 1150                        | 540                         | bombeo timón          |
| FCBC-42679 | 500                   | 1560                      | 1000                        | 690                         | manivela              |
| FCBD-14382 | 1000                  | 1600                      | 1150                        | 160                         | bombeo timón          |
| FCBD-42681 | 1000                  | 1500                      | 1150                        | 160                         | bombeo timón          |



ALMACENAMIENTO

MOBILIARIO



Apiladores de elevación eléctrica y traslación manual con ruedas de poliuretano de serie para reducir tanto la resistencia como el esfuerzo requerido incluso con la máxima carga. Modelos que ofrecen la posibilidad de ajustar horquillas y patas para una mayor versatilidad en el manejo de cargas de diferentes tamaños. Batería y cargador incorporado en todos los modelos.

### Apiladores de movimiento manual y elevación eléctrica

|            | carga<br>máx.<br>(kg) | elevación<br>máx.<br>(mm) | largo<br>horquillas<br>(mm) | ancho<br>horquillas<br>(mm) | potencia<br>batería |
|------------|-----------------------|---------------------------|-----------------------------|-----------------------------|---------------------|
| FCCB-42684 | 1000                  | 900                       | 1150                        | 560                         | 12v / 70ah          |
| FCCB-14366 | 1000                  | 1600                      | 1150                        | 560                         | 12v / 70ah          |
| FCCB-14367 | 1000                  | 2000                      | 1150                        | 560                         | 12v / 70ah          |
| FCCC-14368 | 1200                  | 2500                      | 1150                        | 560                         | 24v / 70ah          |
| FCCC-14369 | 1200                  | 2900                      | 1150                        | 560                         | 24v / 70ah          |
| FCCC-14370 | 1200                  | 3500                      | 1150                        | 560                         | 24v / 70ah          |



TRANSPORTE

ELEVACIÓN



Apiladores de traslación y elevación eléctrica. Gracias a su robusto diseño aseguran un movimiento cómodo, ágil y seguro. Elevaciones de hasta 4.500 mm y cargas hasta 1.400 Kg. La mejor herramienta para cubrir necesidades diarias con intensivo en tareas de almacenamiento. Apiladores compactos; ofrecen la mejor solución en espacios reducidos. Batería y cargador incorporados.

- Timón en mariposa para el control de la dirección de traslación.
- Pulsador de seguridad con aviso acústico.
- Indicador de descarga de la batería.
- Posibilidad de doble comando de elevación de horquillas.

### Apiladores de movimiento y elevación eléctrica

|            | carga<br>máx.<br>(kg) | elevación<br>máx.<br>(mm) | largo<br>horquillas<br>(mm) | ancho<br>horquillas<br>(mm) | potencia<br>batería |
|------------|-----------------------|---------------------------|-----------------------------|-----------------------------|---------------------|
| FCDB-42695 | 1000                  | 900                       | 1153                        | 560                         | 24v / 70ah          |
| FCDB-42696 | 1000                  | 1600                      | 1153                        | 560                         | 24v / 70ah          |
| FCDC-14371 | 1000                  | 1600                      | 1150                        | 560                         | 24v / 70ah          |
| FCDC-14372 | 1200                  | 2500                      | 1150                        | 560                         | 24v / 88ah          |



SEGURIDAD Y MEDIO AMBIENTE



arroyos@arroyos.com  
e-mail de consultas



www.arroyos.com  
+ información en nuestra web



934 559 407  
teléfono de consultas



RAL 5007



## Mesas elevadoras rodantes Eco-Line

|            | carga<br>máx.<br>(kg) | dimensiones<br>exteriores<br>(mm) | dimensiones<br>plataforma<br>(mm) | elevación<br>rango<br>(mm) |                         |
|------------|-----------------------|-----------------------------------|-----------------------------------|----------------------------|-------------------------|
| FDBB-15334 | 150                   | 910x450x935h                      | 740x450                           | 225 - 750                  | tijera simple           |
| FDBB-15347 | 150                   | 920x450x925h                      | 740x450                           | 330 - 1065                 | tijera doble            |
| FDBB-42265 | 150                   | 920x500x1100h                     | 748x500                           | 415 - 880                  | plataforma inclinable   |
| FDBB-42264 | 200                   | 1170x500x1055h                    | 1000x500                          | 330 - 1010                 | tijera simple           |
| FDBB-15344 | 300                   | 1025x500x970h                     | 855x500                           | 340 - 900                  | tijera simple           |
| FDBB-42263 | 300                   | 1180x520x1130h                    | 1010x520                          | 435 - 1585                 | plataforma con rodillos |
| FDBB-15337 | 350                   | 1130x500x950h                     | 910x500                           | 350 - 1320                 | tijera doble            |
| FDBB-42266 | 400                   | 1000x520x1130h                    | 830x820                           | 435 - 900                  | plataforma inclinable   |
| FDBB-15335 | 500                   | 1025x500x970h                     | 855x500                           | 340 - 900                  | tijera simple           |
| FDBB-42261 | 500                   | 1770x800x950h                     | 1600x800                          | 310 - 900                  | tijera simple           |
| FDBB-42267 | 600                   | 1000x520x1130h                    | 830x520                           | 440 - 1000                 | plataforma inclinable   |
| FDBB-15338 | 680                   | 1520x610x1000h                    | 1210x610                          | 460 - 1520                 | tijera doble            |
| FDBB-15336 | 800                   | 1170x510x990h                     | 1000x510                          | 420 - 1000                 | tijera simple           |
| FDBB-15345 | 1000                  | 1190x510x950h                     | 1020x510                          | 380 - 1000                 | tijera simple           |
| FDBB-15346 | 1500                  | 1390x600x950h                     | 1220x600                          | 420 - 1000                 | tijera simple           |

Mesas elevadoras con ruedas. Construidas con perfiles y chapas de acero lacado al horno gris RAL 7016. Robustas, ágiles y muy funcionales. Múltiples modelos con diferentes capacidades de carga, anchos de plataforma y tipos de pantógrafo (simple o doble). Manija de empuje ergonómica. Bomba hidráulica con émbolo cromado. Accionamiento mediante pedal. Válvula de descenso de precisión mediante palanca manual. 2 ruedas de maniobra y 2 fijas, cubiertas de poliuretano.

## Mesas elevadoras rodantes Ergo-Lift

|            | carga<br>máx.<br>(kg) | dimensiones<br>exteriores<br>(mm) | dimensiones<br>plataforma<br>(mm) | elevación<br>rango<br>(mm) |               |
|------------|-----------------------|-----------------------------------|-----------------------------------|----------------------------|---------------|
| FDBC-14985 | 150                   | 930x450                           | 700x450                           | 265 - 755                  | tijera simple |
| FDBC-15661 | 250                   | 1020x500                          | 830x500                           | 330 - 910                  | tijera simple |
| FDBC-16096 | 300                   | 1275x520                          | 1010x520                          | 435 - 1585                 | tijera doble  |
| FDBC-15662 | 500                   | 1275x520                          | 1010x520                          | 435 - 1000                 | tijera simple |
| FDBC-15663 | 500                   | 1275x520                          | 1010x520                          | 440 - 1575                 | tijera doble  |
| FDBC-16094 | 750                   | 1275x520                          | 1010x520                          | 442 - 1000                 | tijera simple |
| FDBC-16095 | 1000                  | 1275x520                          | 1010x520                          | 445 - 950                  | tijera simple |

Mesas elevadoras asistidas por motor eléctrico. Modelos de movimiento manual con elevación eléctrica y modelos con movimiento y elevación eléctricos. Ágiles, ligeras, seguras y muy resistentes. Adecuadas para trabajos intensivos y tareas de elevación continuada. Modelos con plataforma. Se suministran con batería y cargador de serie.

## Mesas elevadoras rodantes eléctricas

|            | carga<br>máx.<br>(kg) | dimensiones<br>plataforma<br>(mm) | alto<br>exterior<br>(mm) | elevación<br>rango<br>(mm) | traslación /<br>elevación | plataforma /<br>tijera |
|------------|-----------------------|-----------------------------------|--------------------------|----------------------------|---------------------------|------------------------|
| FDBD-42800 | 300                   | 830x520                           | 1180                     | 500-1620                   | manual/eléctrica          | inclinable / doble     |
| FDBD-15339 | 350                   | 910x500                           | 920                      | 370-1330                   | manual/eléctrica          | fija / doble           |
| FDBD-16048 | 500                   | 1020x520                          | 970                      | 445-1015                   | manual/eléctrica          | fija / simple          |
| FDBD-16457 | 500                   | 1020x610                          | 1100                     | 465-1000                   | eléctrica/eléctrica       | fija / simple          |
| FDBD-42801 | 600                   | 830x520                           | 1180                     | 500-1620                   | manual/eléctrica          | inclinable / doble     |





RAL 2003

RAL 5015



Gama de mesas elevadoras electrohidráulicas de uso industrial con sistema de elevación mediante tijera simple y tijera doble. Diversas dimensiones y capacidades disponibles para adaptarse a cualquier necesidad. Sistemas de elevación y rodillos sin mantenimiento. Sistema de elevación mediante cilindro electrohidráulico. Mando botonera, elevación, descenso y parada de emergencia, sistema hombre presente. Seguro contra rotura directamente en cilindro. Dispositivo de parada de seguridad bajo marco plataforma, listón de contacto. Cojinetes de los ejes de las tijeras libres de mantenimiento. Apoyo de seguridad para revisiones. Unidad de potencia situada dentro de la plataforma.



### Mesas elevadoras fijas de tijera simple

|            | carga máx.<br>(kg) | largo<br>plataforma<br>(mm) | ancho<br>plataforma<br>(mm) | elevación<br>rango<br>(mm) | elevación<br>tiempo<br>(seg.) |
|------------|--------------------|-----------------------------|-----------------------------|----------------------------|-------------------------------|
| FDCB-41502 | 500                | 900                         | 650                         | 160 - 870                  | 11                            |
| FDCB-41506 | 1000               | 1300                        | 650                         | 180 - 1190                 | 18                            |
| FDCB-41507 | 1000               | 1300                        | 800                         | 180 - 1190                 | 18                            |
| FDCB-41523 | 1000               | 2000                        | 900                         | 250 - 1900                 | 32                            |
| FDCB-41524 | 1000               | 2000                        | 1200                        | 250 - 1900                 | 32                            |
| FDCB-41521 | 5000               | 1700                        | 900                         | 350 - 1800                 | 42                            |
| FDCB-41516 | 6000               | 1500                        | 1200                        | 350 - 1500                 | 36                            |



### Mesas elevadoras fijas de tijera doble y triple

|            | carga<br>máx.<br>(kg) | largo<br>plataforma<br>(mm) | ancho<br>plataforma<br>(mm) | elevación<br>rango<br>(mm) | elevación<br>tiempo<br>(seg.) | tijera<br>tipo |
|------------|-----------------------|-----------------------------|-----------------------------|----------------------------|-------------------------------|----------------|
| FDCC-41554 | 1000                  | 1300                        | 800                         | 375 - 1975                 | 30                            | Doble          |
| FDCC-41555 | 1000                  | 1300                        | 1000                        | 375 - 1975                 | 30                            | Doble          |
| FDCC-41558 | 1000                  | 1500                        | 900                         | 400 - 2000                 | 30                            | Doble          |
| FDCC-41579 | 1500                  | 2400                        | 1500                        | 800 - 5300                 | 42                            | Triple         |
| FDCC-15169 | 2000                  | 2000                        | 1200                        | 400 - 3200                 | 54                            | Doble          |
| FDCC-41571 | 3000                  | 2500                        | 1300                        | 600 - 3600                 | 80                            | Doble          |



### Mesas elevadoras fijas de doble tijera en tándem

|            | carga<br>máx.<br>(kg) | largo<br>plataforma<br>(mm) | ancho<br>plataforma<br>(mm) | elevación<br>rango<br>(mm) | elevación<br>tiempo<br>(seg.) |
|------------|-----------------------|-----------------------------|-----------------------------|----------------------------|-------------------------------|
| FDCD-41586 | 2000                  | 2600                        | 800                         | 180 - 1010                 | 36                            |
| FDCD-41589 | 2000                  | 3000                        | 1000                        | 210 - 1210                 | 36                            |
| FDCD-41595 | 4000                  | 4000                        | 900                         | 250 - 1650                 | 70                            |
| FDCD-41602 | 6000                  | 5000                        | 1300                        | 350 - 1950                 | 55                            |



### Mesas elevadoras fijas super-bajas

|            | carga<br>máx.<br>(kg) | largo<br>plataforma<br>(mm) | ancho<br>plataforma<br>(mm) | elevación<br>rango<br>(mm) | elevación<br>tiempo<br>(seg.) | plataforma<br>tipo |
|------------|-----------------------|-----------------------------|-----------------------------|----------------------------|-------------------------------|--------------------|
| FDCF-41616 | 600                   | 1450                        | 900                         | 85 - 800                   | 13                            | en "E"             |
| FDCF-15540 | 1000                  | 1450                        | 1085                        | 85 - 800                   | 12                            | en "U"             |
| FDCF-41604 | 1000                  | 1500                        | 800                         | 85 - 800                   | 12                            | completa           |
| FDCF-41611 | 2000                  | 1500                        | 800                         | 100 - 800                  | 16                            | completa           |
| FDCF-41626 | 3000                  | 3000                        | 1000                        | 85 - 800                   | 30                            | completa           |



arroyos@arroyos.com  
e-mail de consultas



www.arroyos.com  
+ información en nuestra web



934 559 407  
teléfono de consultas





GRIS

ROJO

NEGRO

TACO es una práctica escalera de dos niveles y al mismo tiempo un taburete de estudiado diseño. Provisto de tres ruedas con muelle, al subirse en él las ruedas se retraen y el taburete queda firmemente asentado en el suelo gracias al aro de goma anti-deslizante situado en el borde inferior de su base. Permite disponer de las dos manos para coger objetos. No se guarda después de cada uso, simplemente se queda donde está ya que si molesta sus ruedas permiten apartarlo fácilmente con el pie.

## Taburete / escalera "TACO"

| Ø base (mm) | Ø superior (mm) | altura (mm) | carga (kg) | Ø ruedas (mm) |
|-------------|-----------------|-------------|------------|---------------|
| 410         | 300             | 440         | 150        | 40            |



Disponemos de una gran variedad de escaleras móviles de aluminio y fibra de vidrio para uso particular, industrial y profesional. En nuestro catálogo podrá encontrar modelos adaptados a cualquier altura (desde 0,5 m hasta 12 m de altura), actividad y requerimiento de uso.

### De baja altura

- Pedestales multiusos.
- Pedestales antideslizantes.
- Pedestales plegables.
- Pedestales profesionales.
- Pedestales expertos.
- Plataformas de trabajo.

Óptimos para realizar trabajos a muy baja altura con total seguridad y comodidad. Estables, seguros y ligeros. Soluciones, modelos y dimensiones específicas para cada necesidad. Calidades para uso doméstico, industrial y profesional.



### Apoyables

- Apoyables de 1 tramo con peldaños.
- Apoyables de 1 tramo con escalones.
- Apoyables de 2 tramos extensibles.
- Apoyables de 3 tramos extensibles.
- Apoyables de fibra de vidrio.

Escaleras manuales y apoyables a muro o a pared. Ideales para realizar trabajos en altura con total seguridad. Cumplen con toda las normativas exigibles a nivel Europeo. Todas ellas ligeras, resistentes y seguras. Versiones adaptadas a todas las necesidades.



### Transformables

- Transformables de 2 tramos.
- Transformables de 3 tramos.
- Transformables articuladas.
- Transformables telescópicas.
- Para salvar desniveles.
- Transformables de fibra de vidrio.

Escaleras de mano transformables. Sus articulaciones y sus elementos practicables les permiten adoptar la forma mas adecuada y segura para alcanzar la altura deseada. Muy optimas también a la hora del transporte ya que reducen considerablemente su tamaño.



### Con plataforma

- Con plataforma fijas.
- Con plataforma plegables.
- Con acceso por 1 lado.
- Con acceso por 2 lados.
- Modelo Tracker.
- Modelo Navigator.
- Para almacén.

Escaleras móviles de aluminio con plataforma superior. Ideales cuando se requiere trabajar en alturas medias durante mucho tiempo y con total seguridad. Modelos fijos, plegables, con y sin ruedas, barandillas perimetrales, diferentes dimensiones de plataforma, etc...





MODULAR



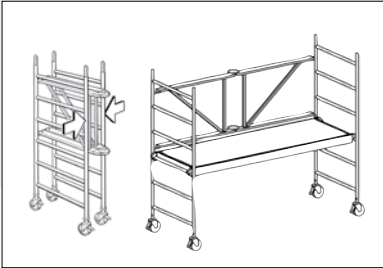
MONTAJE



SIN

GALV.

Andamios móviles modulares fabricados con perfiles de aluminio extrusionado. La mejor solución para trabajar con total seguridad tanto en interior como en exterior. Muy adecuados para tareas de mantenimiento, albañilería, instaladores, etc.. Su modularidad les permite ser desmontados rápidamente. Ligeros y de fácil transporte gracias a su estructura, a su tamaño y a sus ruedas. Todos sus componentes son de la máxima calidad y su precio muy competitivo.



Modelos plegables



## Andamios de calidad industrial

| dimensión plataforma (mm) | altura de trabajo (mm) | plataformas (nº) |
|---------------------------|------------------------|------------------|
| 1400x350                  | hasta 2250             | 1                |
| 1500x600                  | hasta 6420             | de 1 a 2         |
| 1500x700                  | hasta 7150             | de 1 a 2         |
| 2000x720                  | hasta 10750            | de 1 a 3         |



Uniones "click"



Ruedas con freno

Andamios móviles modulares fabricados con perfiles de aluminio de alta resistencia conforme a la norma DIN EN 1004. La mejor solución para trabajar con total seguridad tanto en interior como en exterior. Fabricados con perfiles de aluminio extrusionado de sección ergonómica para un agarre seguro durante el ascenso y el descenso. Bastidores soldados macizos con 49 mm de diámetro en el larguero y los peldaños de 42,5 mm.

Las amplias plataformas con trampilla de paso, permiten que pueda trabajar mas de un operario a la vez. Así como abarcar una amplia zona de trabajo sin necesidad de desplazar el andamio.

Su modularidad les permite ser desmontados rápidamente o ampliados en caso de necesidad. Todos los elementos se ensamblan mediante uniones en "click" por lo que no son necesarias herramientas para el montaje y desmontaje.



Uniones "click"



## Andamios de calidad profesional

| dimensión plataforma (mm) | altura de trabajo (mm) | plataformas (nº) |
|---------------------------|------------------------|------------------|
| 1900x800                  | hasta 8750             | de 1 a 2         |
| 1900x1500                 | hasta 13750            | de 1 a 6         |
| 2450x800                  | hasta 11900            | de 1 a 5         |
| 2450x1500                 | hasta 13100            | de 1 a 3         |
| 2950x800                  | hasta 12900            | de 1 a 6         |
| 2950x1500                 | hasta 13100            | de 1 a 5         |

Plataforma superior con rodapiés perimetral

Plataformas intermedias con trampilla de paso

Bastidor lateral de aluminio con travesaños de refuerzo

Modelos con escalera de ascenso interior

Barandillas de seguridad en plataformas y escaleras

Base con travesaños o estabilizadores

Ruedas con freno y husillo nivelador



Modelo con estabilizadores



arroyos@arroyos.com  
e-mail de consultas



www.arroyos.com  
+ información en nuestra web



934 559 407  
teléfono de consultas





### Palas quita nieves y palas recogedoras



Palas metálicas de gran volumen para recogida y descarga de materiales a granel o residuos. Para su uso mediante carretillas elevadoras. Sistema de volcado y vaciado de manera mecánica y manual mediante cable desde el asiento del conductor. Gran volumen y capacidad de carga.



Escobas y cepillos para barrer arena, gravilla, papel, virutas y otros residuos sólidos en caminos, aceras, patios y otras zonas comunes. De estructura metálica robusta preparada para insertarse en las horquillas de las carretillas elevadoras. Reducen considerablemente el gasto en maquinaria.



### Manipuladores de bidones

Implementos para carretillas elevadoras que permiten manipular bidones metálicos o bidones de plástico con anilla en "L" en la parte superior.

Los bidones se sujetan, se elevan, se transportan y se depositan en un mismo ciclo de trabajo y se manejan cómodamente desde el asiento del conductor de la carretilla con total seguridad.



### Brazos y ganchos elevadores

Ganchos y brazos telescópicos para colocar, según modelos, en las pinzas de las carretillas elevadoras o en las de apiladores eléctricos. Disponibles en diferentes modelos: fijos planos, inclinados e inclinados y telescópicos. Todos ellos con varios puntos de anclaje para el gancho.





AZUL

VERDE

AMARILLO

Basureras para el reciclaje fabricadas en polietileno HD. Disponen de asa ergonómica y ruedas integradas. Tapas disponibles en cuatro colores para una adecuada clasificación de los desechos.

Volumen de carga máximo de 100 litros y carga máxima de 75 kg. Las tapas ocultan el contenido y ayudan a retener los malos olores. Ideales para naves industriales o grandes centros de almacenaje.

### Basureras para reciclaje

|            | cap.<br>(kg) | cap.<br>(lts) | dimensiones<br>(mm) | color<br>tapa |
|------------|--------------|---------------|---------------------|---------------|
| GGCF-46467 | 75           | 110           | 558x279x635h        | Verde         |
| GGCF-46468 | 75           | 110           | 558x279x635h        | Azul          |
| GGCF-46469 | 75           | 110           | 558x279x635h        | Amarillo      |
| GGCF-46470 | 75           | 110           | 558x279x635h        | Beige         |



AZUL

VERDE

AMARILLO

GRIS

ROJO

Sólidos, higiénicos y resistentes. Los contenedores para recogida de basuras están fabricados en polietileno HD. Su alta resistencia a los cambios de temperatura y a los rayos ultravioleta los hace aptos para la utilización a la intemperie. Disponemos de basureras específicas para diferentes tipos de residuos, identificados por colores y con bocas adecuadas para cada uno de ellos. Gran número de volúmenes de almacenamiento; componen una amplia gama entre 80 y 1.100 litros de capacidad.

### Basureras gran volumen

| dim. exterior<br>(mm) | cap.<br>(lts) | cap.<br>(kg) | peso<br>(kg) |
|-----------------------|---------------|--------------|--------------|
| 525x445x940h          | 887           | 85           | 7            |
| 530x480x950h          | 875           | 120          | 9            |
| 705x580x1050h         | 985           | 240          | 11           |
| 860x625x1120h         | 1020          | 360          | 15           |
| 1370x815x1305h        | 1230          | 770          | 38           |
| 1370x1130x1315h       | 1195          | 1000         | 57           |
| 1370x1065x1448h       | 1195          | 1100         | 65           |



ACEITE



QUÍMICO



UNIVERS.

Absorbentes para la recogida de líquidos tóxicos. Muy adecuados a la hora de recoger y contener cualquier tipo de vertido accidental producido a la hora de trasvases o por defectos en los recipientes contenedores. Absorbentes en diferentes formatos: hojas, barreras, almohadas, granulados, etc...

### Absorbentes

|            | líquido     | formato  | cap. absorción<br>(lts. x pack) | unid. x pack | color    |
|------------|-------------|----------|---------------------------------|--------------|----------|
| GGGC-09279 | químico     | rollo    | 150                             | 1            | amarillo |
| GGGC-09280 | químico     | hoja     | 136                             | 200          | amarillo |
| GGGC-09282 | químico     | almohada | 70                              | 24           | amarillo |
| GGGC-48603 | químico     | kit      | 200                             | 1            | amarillo |
| GGGD-09273 | universales | rollo    | 150                             | 1            | gris     |
| GGGD-48070 | universales | hoja     | 136                             | 200          | gris     |
| GGGD-48072 | universales | rollo    | 190                             | 1            | gris     |
| GGGB-09274 | aceites     | rollo    | 150                             | 1            | blanco   |
| GGGB-09275 | aceites     | hoja     | 136                             | 200          | blanco   |



ALMACENAMIENTO

MOBILIARIO

TRANSPORTE

ELEVACIÓN

SEGURIDAD Y MEDIO AMBIENTE



arroyos@arroyos.com  
e-mail de consultas



www.arroyos.com  
+ información en nuestra web



934 559 407  
teléfono de consultas



## RETENCIÓN > CUBETOS > METÁLICOS

RAL 5012

RAL 7005

RAL 6011

RAL 3000

RAL 2000

GALV.



Cubetos de retención metálicos para el almacenamiento seguro de líquidos inflamables y corrosivos en recipientes pequeños. Ideales para bidones de 60 lts y garrafas. Versiones con y sin patas y con o sin rejilla elevadora galvanizada.



### Para recipientes pequeños

|            | cap.<br>(lts) | dimensiones<br>(mm) | grueso<br>chapa<br>(mm) | material<br>acabado | rejilla<br>tipo |
|------------|---------------|---------------------|-------------------------|---------------------|-----------------|
| GBBB-45666 | 60            | 1200x600x120h       | 2                       | inoxidable          | sin rejilla     |
| GBBB-45665 | 60            | 1200x600x120h       | 3                       | galvanizado         | sin rejilla     |
| GBBB-45664 | 60            | 1200x800x100h       | 2                       | inoxidable          | sin rejilla     |
| GBBB-45663 | 60            | 1200x800x100h       | 3                       | galvanizado         | sin rejilla     |
| GBBB-43305 | 60            | 1850x600x60h        | 2                       | inoxidable          | sin rejilla     |
| GBBB-43300 | 60            | 1850x600x60h        | 3                       | galvanizado         | sin rejilla     |
| GBCB-14694 | 61            | 800x500x290h        | 3                       | galvanizado         | metálica        |
| GBCB-15918 | 65            | 800x500x290h        | 3                       | galvanizado         | sin rejilla     |
| GBCB-15554 | 65            | 900x800x220h        | 3                       | pintado             | metálica        |
| GBCB-43316 | 68            | 900x800x220h        | 3                       | pintado             | sin rejilla     |
| GBCB-14696 | 74            | 1300x800x205h       | 3                       | pintado             | metálica        |

### Para bidones de 200 lts.

|            | cap.<br>(lts) | dim.<br>(mm)   | rejilla tipo | pies   | bidones<br>(nºx lts.) |
|------------|---------------|----------------|--------------|--------|-----------------------|
| GBDC-43331 | 203           | 800x800x465h   | metálica     | si     | 1x200                 |
| GBDC-16629 | 203           | 800x800x615h   | metálica     | ruedas | 1x200                 |
| GBDC-14614 | 210           | 800x800x465h   | sin rejilla  | si     | 1x200                 |
| GBDC-43338 | 215           | 1200x800x260h  | metálica     | no     | 2x200                 |
| GBDC-14615 | 215           | 1200x800x360h  | metálica     | si     | 2x200                 |
| GBDC-14618 | 216           | 1200x1200x185h | metálica     | no     | 4x200                 |
| GBDC-43359 | 217           | 1800x800x275h  | sin rejilla  | si     | 3x200                 |
| GBDC-14622 | 222           | 2400x800x250h  | metálica     | si     | 4x200                 |
| GBDC-43336 | 224           | 1200x800x260h  | sin rejilla  | no     | 2x200                 |
| GBDC-43340 | 224           | 1200x800x360h  | sin rejilla  | si     | 2x200                 |
| GBDC-14589 | 225           | 1200x800x415h  | metálica     | si     | 2x200                 |
| GBDC-16416 | 230           | 1200x1200x185h | sin rejilla  | no     | 4x200                 |
| GBDC-14619 | 230           | 1200x1200x285h | sin rejilla  | si     | 4x200                 |
| GBDC-14593 | 233           | 2400x800x285h  | metálica     | si     | 4x200                 |
| GBDC-14652 | 240           | 2650x1300x210h | metálica     | si     | 8x200                 |



### Para depósitos de 1000 lts. tipo KTC o IBC

|            | cap.<br>(lts) | dim.<br>(mm)    | rejilla tipo | carga<br>máx.<br>(kg) | bidones<br>(nºx lts.) |
|------------|---------------|-----------------|--------------|-----------------------|-----------------------|
| GBFC-14633 | 450           | 1460x1460x355h  | metálica     | 1000                  | 4x200                 |
| GBFC-43383 | 450           | 1460x1460x355h  | metálica     | 1000                  | 4x200                 |
| GBFC-43384 | 800           | 1460x1460x525h  | metálica     | 1000                  | 4x200                 |
| GBFC-14160 | 1000          | 1460x1460x620h  | metálica     | 1000                  | 1x1000                |
| GBFC-15949 | 1000          | 1460x1460x1083h | elevador     | 1000                  | 1x1000                |
| GBFC-14157 | 1000          | 2650x1300x435h  | metálica     | 1000                  | 2x1000                |
| GBFC-43391 | 1000          | 2650x1460x863h  | elevador     | 1000                  | 2x1000                |
| GBFC-46662 | 1000          | 2650x1460x863h  | elevador     | 1000                  | 2x1000                |
| GBFC-43387 | 1000          | 2690x1650x375h  | metálica     | 1000                  | 2x1000                |
| GBFC-43389 | 1000          | 3850x1300x340h  | metálica     | 1000                  | 3x1000                |
| GBFC-46664 | 1000          | 3850x1460x780h  | elevador     | 1000                  | 3x1000                |
| GBFC-46666 | 1000          | 3850x1460x780h  | elevador     | 1000                  | 3x1000                |







AZUL

GRIS

AMARILLO



Indicados para el almacenamiento de ácidos y bases. Diferentes modelos y capacidades, con o sin patas para transpaleta. Los cubetos pueden solicitarse con o sin rejilla, que puede ser cincada o de polietileno.

### Para recipientes pequeños

|            | cap. (lbs) | carga máx. (mm) | dimensiones (mm) | rejilla tipo | tipo apoyo |
|------------|------------|-----------------|------------------|--------------|------------|
| GBCD-16446 | 60         | 150             | 725x525x235h     | metálica     | no         |
| GBCD-16447 | 60         | 150             | 725x525x235h     | plástica     | no         |
| GBCD-08227 | 60         | 150             | 725x525x235h     | sin rejilla  | no         |
| GBCD-16438 | 60         | 150             | 725x525x320h     | metálica     | si         |
| GBCD-16439 | 60         | 150             | 725x525x320h     | plástica     | si         |
| GBCD-08513 | 60         | 150             | 725x525x320h     | sin rejilla  | si         |
| GBCD-16448 | 60         | 120             | 725x525x330h     | metálica     | ruedas     |
| GBCD-46623 | 60         | 120             | 725x525x330h     | plástica     | ruedas     |
| GBCD-11227 | 60         | 120             | 725x525x330h     | sin rejilla  | ruedas     |

### Para bidones de 200 lbs.

|            | cap. (lbs) | dim. (mm)      | rejilla tipo | pies       |
|------------|------------|----------------|--------------|------------|
| GBDF-08519 | 200        | 1240x830x420h  | no           | travesaños |
| GBDF-46632 | 200        | 1240x830x420h  | metálica     | travesaños |
| GBDF-46633 | 200        | 1240x830x445h  | plástica     | travesaños |
| GBDF-08517 | 200        | 1240x830x320h  | no           | no         |
| GBDF-16440 | 200        | 1240x830x320h  | metálica     | no         |
| GBDF-16442 | 200        | 1240x830x345h  | plástica     | no         |
| GBDG-46637 | 217        | 1245x865x350h  | plástica     | no         |
| GBDG-46642 | 285        | 1240x1240x270h | no           | no         |
| GBDG-46643 | 285        | 1240x1240x270h | metálica     | no         |
| GBDG-46639 | 217        | 1245x865x1060h | no           | ruedas     |
| GBDG-46640 | 217        | 1245x865x1060h | metálica     | ruedas     |
| GBDG-46641 | 217        | 1245x865x1060h | plástica     | ruedas     |
| GBDF-08518 | 200        | 1240x830x420h  | no           | si         |
| GBDF-16434 | 200        | 1240x830x420h  | metálica     | si         |
| GBDF-16435 | 200        | 1240x830x445h  | plástica     | si         |



Cubetos de retención de grandes dimensiones para el almacenamiento seguro de depósitos de 1000 lbs. tipo KTC, IBC y/o GRG. Fabricados en polipropileno de alta densidad. Modelos preparados para trasvase de líquidos de forma segura.

- Resistentes a ácidos, bases y productos químicos no inflamables.
- Base exterior con huecos perfilados para el traslado con carretilla.
- Soporte elevador o rejilla plástica para mantener elevado el depósito.
- Admiten el almacenamiento de bidones y pequeños recipientes.
- Modelos con prolongación para almacenamiento y trasvase.
- Estanqueidad y parámetros certificados y garantizados por DIBt.

### Para depósitos de 1000 lbs. tipo KTC o IBC

|            | cap. (lbs) | cap. (kg) | dim. ext. (mm) | depósitos | color    |
|------------|------------|-----------|----------------|-----------|----------|
| GBDC-08853 | 1000       | 2000      | 1380x1580x760h | 1         | amarillo |
| GBDC-45028 | 1000       | 2000      | 1380x1580x760h | 1         | azul     |
| GBDC-08860 | 1100       | 2000      | 1380x1800x760h | 1         | amarillo |
| GBDC-45029 | 1100       | 2000      | 1380x1800x760h | 1         | azul     |
| GBDC-08937 | 1100       | 2000      | 1430x1430x965h | 1         | azul     |
| GBDC-08936 | 1100       | 2000      | 2260x1430x720h | 2         | azul     |
| GBDC-45035 | 1150       | 4000      | 2460x1800x450h | 2         | gris     |





C/ d'Escornalbou 41 Bajos  
08041 Barcelona

t. 934 559 407  
www.arroyos.com  
arroyos@arroyos.com